



台灣工具機暨零組件工業同業公會  
Taiwan Machine Tool & Accessory Builders' Association

財政部關稅總局公布 2025 年 11 月份海關進出口貿易統計初步值，  
經台灣工具機暨零組件工業同業公會整理：

### 截至本月（2025 年 1 - 11 月）的進出口統計：

台灣工具機

## 工具機

▼ 出口總額約為 **18.28** 億美元，較去年同期減少 **8.8%**；

▲ 進口總額為 **5.99** 億美元，較去年同期成長 **24.9%**。

台灣工具機

## 關鍵零組件

▲ 出口總額為 **13.81** 億美元，較去年同期微幅成長 **0.5%**；

▲ 進口總額為 **1.79** 億美元，較去年同期成長 **10.8%**。



台灣工具機暨零組件工業同業公會  
Taiwan Machine Tool & Accessory Builders' Association財政部關稅總局公布 2025 年 11 月份海關進出口貿易統計初步值，  
經台灣工具機暨零組件工業同業公會整理：

## 工具機出口統計

2025年11月工具機出口金額為1.65億美元，相較今年10月成長17.1%，較2024年同(11)月減少14.8%。其中，金屬切削工具機2025年11月出口金額為1.37億美元，相較今年10月出口成長20.2%；金屬成型工具機2025年11月出口金額約為2,790萬美元，則較今年10月成長3.6%。

2025年1-11月工具機累計出口金額約為18.28億美元，較2024年同期減少8.8%。其中，金屬切削工具機出口累計金額為15.1億美元，較去年同期減少9.5%，金屬成型工具機出口累計金額約為3.18億美元，較去年同期減少5.1%。2025年1-11月工具機出口前十大國家依出口金額排序為中國（含香港）、美國、土耳其、印度、越南、泰國、日本、荷蘭、義大利及馬來西亞。相關數據請參考表1、表2及圖1。

表1、2025年1-11月台灣工具機出口統計

單位：千美元

機種	2025年11月	2025年10月	前月比	2025年1-11月	2024年1-11月	同期比
放電、雷射、超音波工具機	16,091	10,384	55.0%	137,404	141,921	-3.2%
綜合加工機	45,305	47,087	-3.8%	556,769	600,473	-7.3%
車床	32,443	30,060	7.9%	394,164	485,338	-18.8%
鑽、鏜、銑、攻螺紋工具機	11,769	8,452	39.2%	128,876	141,320	-8.8%
磨床	17,990	11,884	51.4%	199,495	196,087	1.7%
刨、插、拉、齒削工具機	13,734	6,349	116.3%	93,337	102,989	-9.4%
金屬切削工具機	137,332	114,216	20.2%	1,510,045	1,668,128	-9.5%
鍛壓、沖壓成型工具機	21,624	22,159	-2.4%	249,727	268,601	-7.0%
其他成型工具機	6,272	4,767	31.6%	68,200	66,553	2.5%
金屬成型工具機	27,896	26,926	3.6%	317,927	335,154	-5.1%
工具機總和	165,228	141,142	17.1%	1,827,972	2,003,282	-8.8%

資料來源：財政部關稅署 資料統計：台灣工具機暨零組件工業同業公會



台灣工具機暨零組件工業同業公會  
Taiwan Machine Tool & Accessory Builders' Association

財政部關稅總局公布 2025 年 11 月份海關進出口貿易統計初步值，  
經台灣工具機暨零組件工業同業公會整理：

## 工具機出口統計

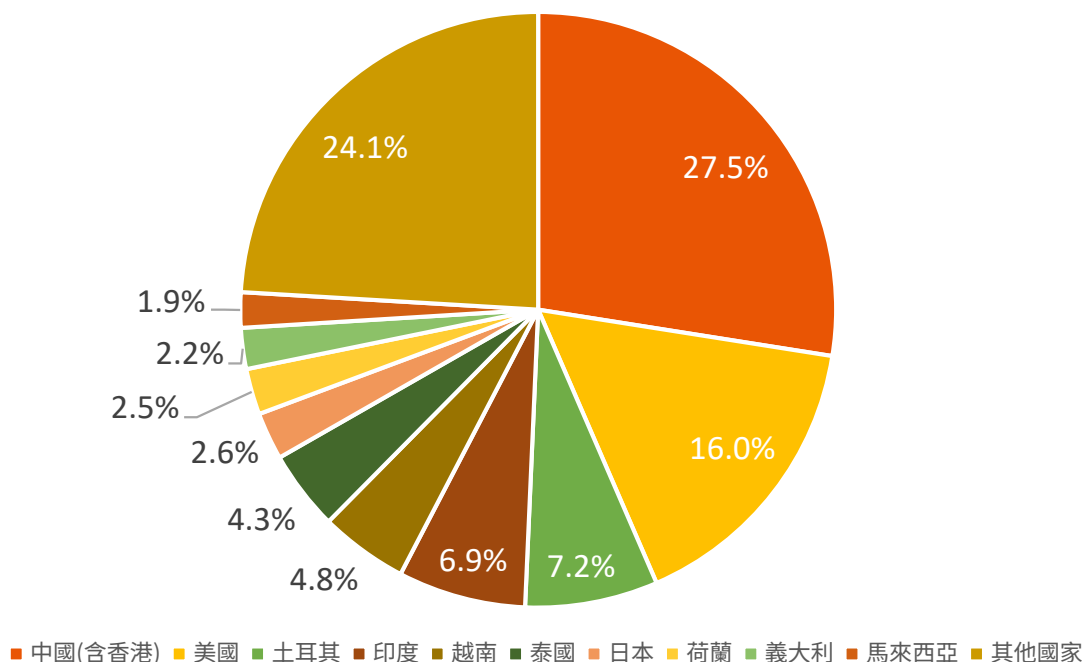
表2、2025年1-11月台灣工具機主要出口國家

單位：千美元

名次	國別	2025年11月	2025年10月	前月比(%)		2025年1-11月	2024年1-11月	同期比(%)	
1	中國(含香港)	48,109	38,016	26.5%	▲	502,393	570,500	-11.9%	▼
2	美國	23,232	22,162	4.8%	▲	292,657	309,607	-5.5%	▼
3	土耳其	7,158	8,564	-16.4%	▼	131,840	183,597	-28.2%	▼
4	印度	11,716	9,337	25.5%	▲	126,651	128,335	-1.3%	▼
5	越南	8,881	7,662	15.9%	▲	87,430	77,099	13.4%	▲
6	泰國	5,468	3,193	71.2%	▲	78,952	67,084	17.7%	▲
7	日本	6,213	3,262	90.5%	▲	47,072	47,304	-0.5%	▼
8	荷蘭	5,218	3,233	61.4%	▲	45,599	52,185	-12.6%	▼
9	義大利	2,308	5,048	-54.3%	▼	40,573	39,451	2.8%	▲
10	馬來西亞	5,639	3,404	65.7%	▲	35,067	30,301	15.7%	▲
	其他國家	41,286	37,261	10.8%	▲	439,738	497,819	-11.7%	▼
	全球總額	165,228	141,142	17.1%	▲	1,827,972	2,003,282	-8.8%	▼

資料來源：財政部關務署 資料統計：台灣工具機暨零組件工業同業公會

圖1、2025年1-11月台灣工具機主要出口國家比重



台灣工具機暨零組件工業同業公會  
Taiwan Machine Tool & Accessory Builders' Association財政部關稅總局公布 2025 年 11 月份海關進出口貿易統計初步值，  
經台灣工具機暨零組件工業同業公會整理：

## 工具機進口統計

2025年11月工具機進口金額為4,070萬美元，相較今年10月份成長8.6%，較2024年同(11)月減少13.6%。其中，金屬切削工具機2025年11月進口金額約為3,372萬美元，相較今年10月進口成長12.7%；金屬成型工具機2025年11月進口金額約為699萬美元，較今年10月成長42%。

2025年1-11月工具機累計進口金額為5.99億美元，較2024年同期增加24.9%。其中，金屬切削工具機進口累計金額為4.58億美元，較去年同期增加12.7%，金屬成型工具機進口累計金額為1.41億美元，較去年同期大幅增加92.2%。2025年1-11月工具機進口前十大國家依進口金額排序為日本、中國(含香港)、比利時、德國、瑞士、南韓、泰國、美國、以色列及義大利。相關數據請參考表3、表4及圖2。

表3、2025年1-11月台灣工具機進口統計

單位：千美元

機種	2025年11月	2025年10月	前月比	2025年1-11月	2024年1-11月	同期比
放電、雷射、超音波工具機	12,941	20,737	-37.6%	236,952	201,834	17.4%
綜合加工機	9,025	3,948	128.6%	109,430	64,935	68.5%
車床	2,981	3,314	-10.0%	42,725	58,628	-27.1%
鑽、鏜、銑、攻螺紋工具機	575	784	-26.7%	9,331	12,826	-27.2%
磨床	5,315	2,684	98.0%	34,460	43,898	-21.5%
刨、插、拉、齒削工具機	2,878	1,080	166.5%	25,372	24,575	3.2%
金屬切削工具機	33,715	32,547	3.6%	458,270	406,696	12.7%
鍛壓、沖壓成型工具機	6,771	4,712	43.7%	99,956	58,374	71.2%
其他成型工具機	215	208	3.4%	41,268	15,090	173.5%
金屬成型工具機	6,986	4,920	42.0%	141,224	73,464	92.2%
工具機總和	40,701	37,467	8.6%	599,494	480,160	24.9%

資料來源：財政部關務署 資料統計：台灣工具機暨零組件工業同業公會



台灣工具機暨零組件工業同業公會  
Taiwan Machine Tool & Accessory Builders' Association

財政部關稅總局公布 2025 年 11 月份海關進出口貿易統計初步值，  
經台灣工具機暨零組件工業同業公會整理：

### 工具機進口統計

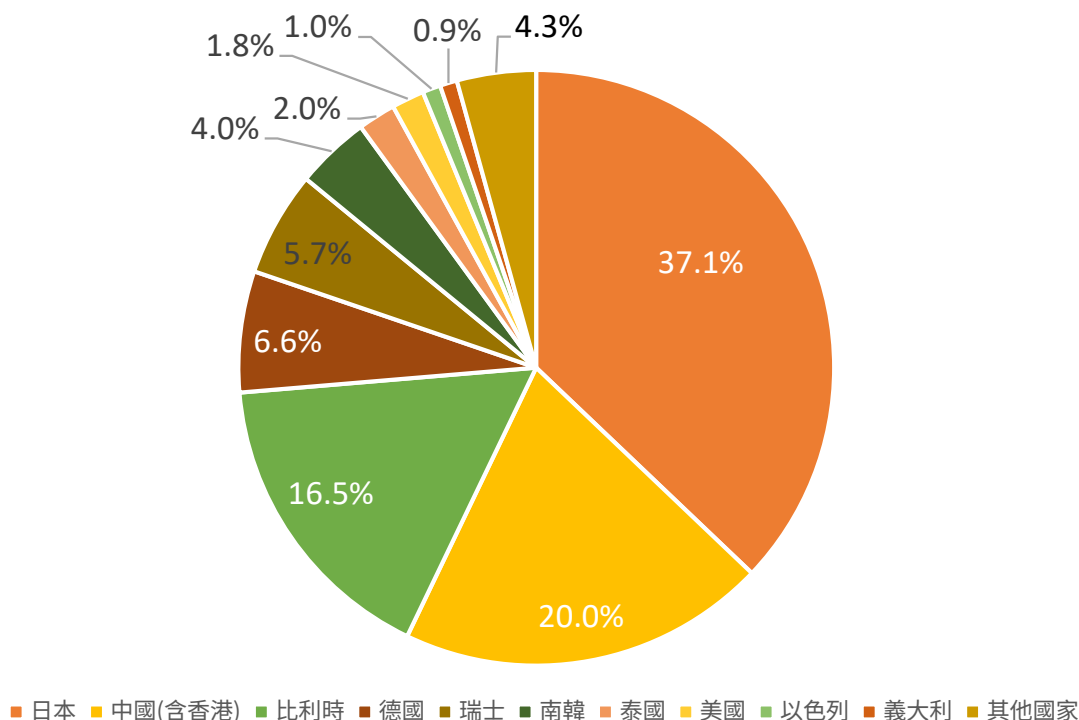
表4、2025年1-11月台灣工具機主要進口國家

單位：千美元

名次	國別	2025年11月	2025年10月	前月比(%)		2025年1-11月	2024年1-11月	同期比(%)	
1	日本	20,373	18,700	8.9%	▲	227,787	189,715	20.1%	▲
2	中國(含香港)	12,331	10,504	17.4%	▲	124,285	100,464	23.7%	▲
3	比利時	-	-	-	-	92,416	393	23415.5%	▲
4	德國	1,921	1,904	0.9%	▲	38,675	39,775	-2.8%	▼
5	瑞士	1,499	11	13527.3%	▲	33,347	28,756	16.0%	▲
6	南韓	278	2,757	-89.9%	▼	22,795	43,052	-47.1%	▼
7	泰國	169	1,978	-91.5%	▼	11,622	15,570	-25.4%	▼
8	美國	64	141	-54.6%	▼	9,996	12,599	-20.7%	▼
9	以色列	1,128	0	100.0%	▲	6,650	4,624	43.8%	▲
10	義大利	1,040	441	135.8%	▲	6,234	14,196	-56.1%	▼
	其他國家	1,898	1,472	28.9%	▲	25,687	31,016	-17.2%	▼
	全球總額	40,701	37,467	8.6%	▲	599,494	480,160	24.9%	▲

資料來源：財政部關務署 資料統計：台灣工具機暨零組件工業同業公會

圖2、2025年1-11月台灣工具機主要進口國家





台灣工具機暨零組件工業同業公會  
Taiwan Machine Tool & Accessory Builders' Association

財政部關稅總局公布 2025 年 11 月份海關進出口貿易統計初步值，  
經台灣工具機暨零組件工業同業公會整理：

### 工具機關鍵零組件出口統計

工具機關鍵零組件包含工作物夾持器、分度頭或其他工具機特殊配件、金屬切削工具機零件及附件、金屬成型工具機零件及附件、滾珠螺桿、線性滑軌。

從工具機關鍵零組件單月出口表現來看，2025年11月工具機關鍵零組出口金額約為1.39億美元，相較今年10月份成長11.7%，較去年同(11)月成長7.6%。2025年1-11月工具機關鍵零組出口累計出口金額為13.81億美元，較2024年同期微幅成長0.5%。2025年1-11月工具機關鍵零組件主要出口國來看，中國（含香港）、美國、日本、印度、荷蘭、南韓、義大利、德國、泰國及土耳其。相關數據請參考表5、表6 及圖3。

表5、2025年1-11月台灣工具機關鍵零組件出口統計

單位：千美元

品項	2025年11月	2025年10月	前月比	2025年1-11月	2024年1-11月	同期比
工作物夾持器	4,563	6,635	-31.2%	58,434	63,848	-8.5%
分度頭或其他工具機特殊配件	3,940	4,171	-5.5%	45,970	46,103	-0.3%
金屬切削工具機零件及附件	46,532	43,300	7.5%	509,816	496,699	2.6%
金屬成型工具機零件及附件	11,880	11,043	7.6%	128,211	136,042	-5.8%
滾珠螺桿	19,743	15,023	31.4%	175,391	164,835	6.4%
滾珠或滾柱式線性滑軌	52,253	44,211	18.2%	463,651	466,900	-0.7%
工具機 關鍵零組件總和	138,911	124,383	11.7%	1,381,473	1,374,427	0.5%

資料來源：財政部關稅署 資料統計：台灣工具機暨零組件工業同業公會





台灣工具機暨零組件工業同業公會  
Taiwan Machine Tool & Accessory Builders' Association

財政部關稅總局公布 2025 年 11 月份海關進出口貿易統計初步值，  
經台灣工具機暨零組件工業同業公會整理：

### 工具機關鍵零組件出口統計

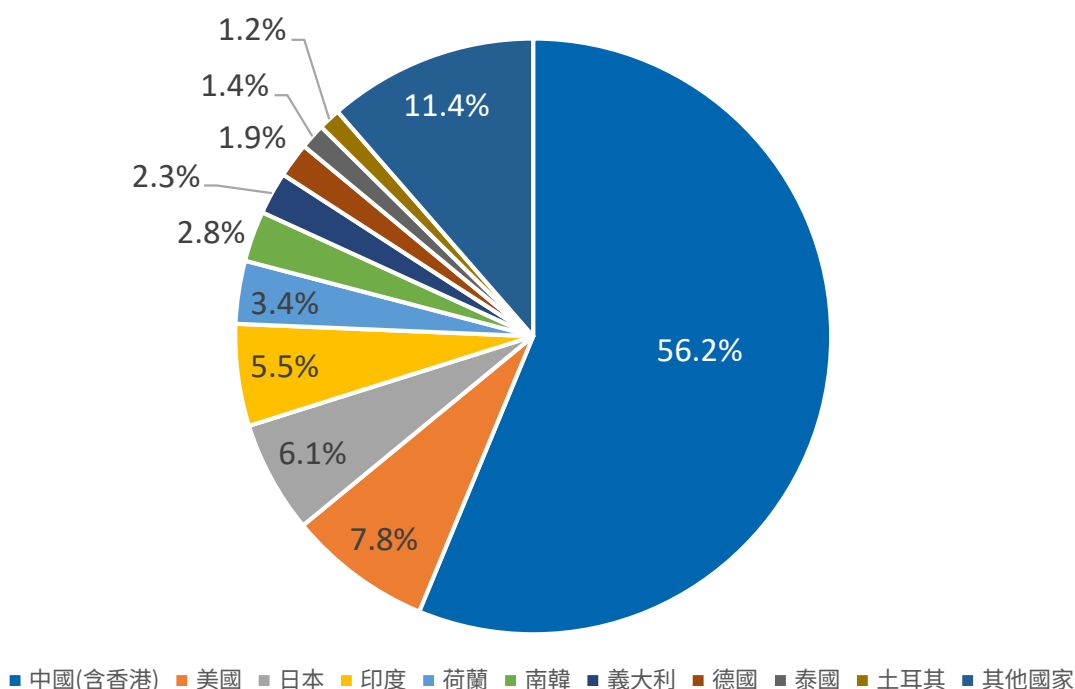
表6、2025年1-11月台灣工具機關鍵零組件主要出口國家

單位：千美元

名次	國別	2025年11月	2025年10月	前月比(%)		2025年1-11月	2024年1-11月	同期比(%)	
1	中國(含香港)	79,903	70,258	13.7%	▲	776,979	772,161	0.6%	▲
2	美國	10,318	9,466	9.0%	▲	107,953	103,130	4.7%	▲
3	日本	6,945	5,813	19.5%	▲	84,012	89,079	-5.7%	▼
4	印度	7,590	9,144	-17.0%	▼	76,350	69,609	9.7%	▲
5	荷蘭	6,378	4,629	37.8%	▲	47,160	42,688	10.5%	▲
6	南韓	3,834	3,122	22.8%	▲	37,999	38,093	-0.2%	▼
7	義大利	2,280	2,790	-18.3%	▼	31,942	34,920	-8.5%	▼
8	德國	2,622	2,003	30.9%	▲	26,123	29,430	-11.2%	▼
9	泰國	1,636	1,456	12.4%	▲	19,042	20,128	-5.4%	▼
10	土耳其	1,491	1,741	-14.4%	▼	16,408	18,116	-9.4%	▼
	其他國家	15,914	13,961	14.0%	▲	157,505	157,073	0.3%	▲
	全球總額	138,911	124,383	11.7%	▲	1,381,473	1,374,427	0.5%	▲

資料來源：財政部關務署 資料統計：台灣工具機暨零組件工業同業公會

圖3、2025年1-11月台灣工具機關鍵零組件主要出口國家





台灣工具機暨零組件工業同業公會  
Taiwan Machine Tool & Accessory Builders' Association

財政部關稅總局公布 2025 年 11 月份海關進出口貿易統計初步值，  
經台灣工具機暨零組件工業同業公會整理：

### 工具機關鍵零組件進口統計

就工具機關鍵零組件單月進口表現來看，2025年11月工具機關鍵零組件進口金額為1,778萬美元，相較今年10月成長9.8%，較去年同(11)月成長22.9%。

2025年1-11月工具機關鍵零組進口累計進口金額為1.79億美元，較2024年同期增加10.8%。2025年1-11月工具機關鍵零組件主要進口國來看，中國（含香港）、日本、德國、義大利、美國、瑞士、英國、南韓、越南及馬來西亞。相關數據請參考表7、表8 及圖4。

表7、2025年1-11月台灣工具機關鍵零組件進口統計

單位：千美元

品項	2025年11月	2025年10月	前月比	2025年1-11月	2024年1-11月	同期比
工作物夾持器	1,132	1,728	-34.5%	13,439	13,482	-0.3%
分度頭或其他工具機特殊配件	686	376	82.4%	4,264	3,769	13.1%
金屬切削工具機零件及附件	7,806	7,837	-0.4%	80,951	74,082	9.3%
金屬成型工具機零件及附件	4,133	2,943	40.4%	39,161	39,780	-1.6%
滾珠螺桿	1,270	1,057	20.2%	12,928	10,445	23.8%
滾珠或滾柱式線性滑軌	2,755	2,247	22.6%	28,589	20,283	41.0%
工具機 關鍵零組件總和	17,782	16,188	9.8%	179,332	161,841	10.8%

資料來源：財政部關務署 資料統計：台灣工具機暨零組件工業同業公會





台灣工具機暨零組件工業同業公會

Taiwan Machine Tool & Accessory Builders' Association

財政部關稅總局公布 2025 年 11 月份海關進出口貿易統計初步值，

經台灣工具機暨零組件工業同業公會整理：

## 工具機關鍵零組件進口統計

表8、2025年1-11月台灣工具機關鍵零組件主要進口國家

單位：千美元

名次	國別	2025年11月	2025年10月	前月比(%)		2025年1-11月	2024年1-11月	同期比(%)	
1	中國(含香港)	7,396	5,245	41.0%	▲	66,990	54,308	23.4%	▲
2	日本	4,933	4,380	12.6%	▲	52,777	42,336	24.7%	▲
3	德國	928	1,190	-22.0%	▼	14,303	13,917	2.8%	▲
4	義大利	1,064	1,236	-13.9%	▼	9,473	10,330	-8.3%	▼
5	美國	815	1,038	-21.5%	▼	9,216	8,180	12.7%	▲
6	瑞士	672	964	-30.3%	▼	6,061	6,581	-7.9%	▼
7	英國	281	363	-22.6%	▼	4,472	4,320	3.5%	▲
8	南韓	140	172	-18.6%	▼	1,954	2,014	-3.0%	▼
9	越南	194	166	16.9%	▲	1,861	1,437	29.5%	▲
10	馬來西亞	52	67	-22.4%	▼	1,704	2,954	-42.3%	▼
	其他國家	1,307	1,367	-4.4%	▼	10,521	15,464	-32.0%	▼
	全球總額	17,782	16,188	9.8%	▲	179,332	161,841	10.8%	▲

資料來源：財政部關務署 資料統計：台灣工具機暨零組件工業同業公會

圖4、2025年1-11月台灣工具機關鍵零組件主要進口國家

