



台灣工具機暨零組件工業同業公會
Taiwan Machine Tool & Accessory Builders' Association

財政部關稅總局公布 2025 年 10 月份海關進出口貿易統計初步值，
經台灣工具機暨零組件工業同業公會整理：

截至本月（2025年1-10月）的進出口統計：

台灣工具機

工具機

▼ 出口總額約為 **16.63** 億美元，較去年同期減少 **8.1%**；

▲ 進口總額約為 **5.59** 億美元，較去年同期增加 **29.1%**。

台灣工具機

關鍵零組件

▼ 出口總額約為 **12.43** 億美元，較去年同期微幅減少 **0.2%**；

▲ 進口總額約為 **1.62** 億美元，較去年同期增加 **9.6%**。





台灣工具機暨零組件工業同業公會
Taiwan Machine Tool & Accessory Builders' Association

財政部關稅總局公布 2025 年 10 月份海關進出口貿易統計初步值，
經台灣工具機暨零組件工業同業公會整理：

工具機出口統計

2025年10月工具機出口金額為1.41億美元，相較今年9月減少17.1%，較2024年同(10)月減少23.1%。其中，金屬切削工具機2025年10月出口金額為1.14億美元，相較今年9月出口減少17.2%；金屬成型工具機2025年10月出口金額約為2,693萬美元，則較今年9月減少16.6%。

2025年1-10月工具機累計出口金額約為16.63億美元，較2024年同期減少8.1%。其中，金屬切削工具機出口累計金額約13.73億美元，較去年同期減少9.7%，金屬成型工具機出口累計金額為2.9億美元，較去年同期成長0.3%。2025年1-10月工具機出口前十大國家依出口金額排序為中國（含香港）、美國、土耳其、印度、越南、泰國、日本、荷蘭、義大利及德國。相關數據請參考表1、表2及圖1。

表1、2025年1-10月台灣工具機出口統計

單位：千美元

機種	2025年10月	2025年9月	前月比	2025年1-10月	2024年1-10月	同期比
放電、雷射、超音波工具機	10,384	10,255	1.3%	121,319	130,134	-6.8%
綜合加工機	47,087	47,628	-1.1%	511,094	545,333	-6.3%
車床	30,060	39,914	-24.7%	361,721	444,012	-18.5%
鑽、鏜、銑、攻螺紋工具機	8,452	10,533	-19.8%	117,361	131,424	-10.7%
磨床	11,884	22,775	-47.8%	181,505	176,597	2.8%
刨、插、拉、齒削工具機	6,349	6,854	-7.4%	79,603	92,476	-13.9%
金屬切削工具機	114,216	137,959	-17.2%	1,372,603	1,519,976	-9.7%
鍛壓、沖壓成型工具機	22,159	26,308	-15.8%	228,101	230,808	-1.2%
其他成型工具機	4,767	5,981	-20.3%	61,933	58,493	5.9%
金屬成型工具機	26,926	32,289	-16.6%	290,034	289,301	0.3%
工具機總和	141,142	170,248	-17.1%	1,662,637	1,809,277	-8.1%

資料來源：財政部關務署 資料統計：台灣工具機暨零組件工業同業公會



台灣工具機暨零組件工業同業公會
Taiwan Machine Tool & Accessory Builders' Association

財政部關稅總局公布 2025 年 10 月份海關進出口貿易統計初步值，
經台灣工具機暨零組件工業同業公會整理：

工具機出口統計

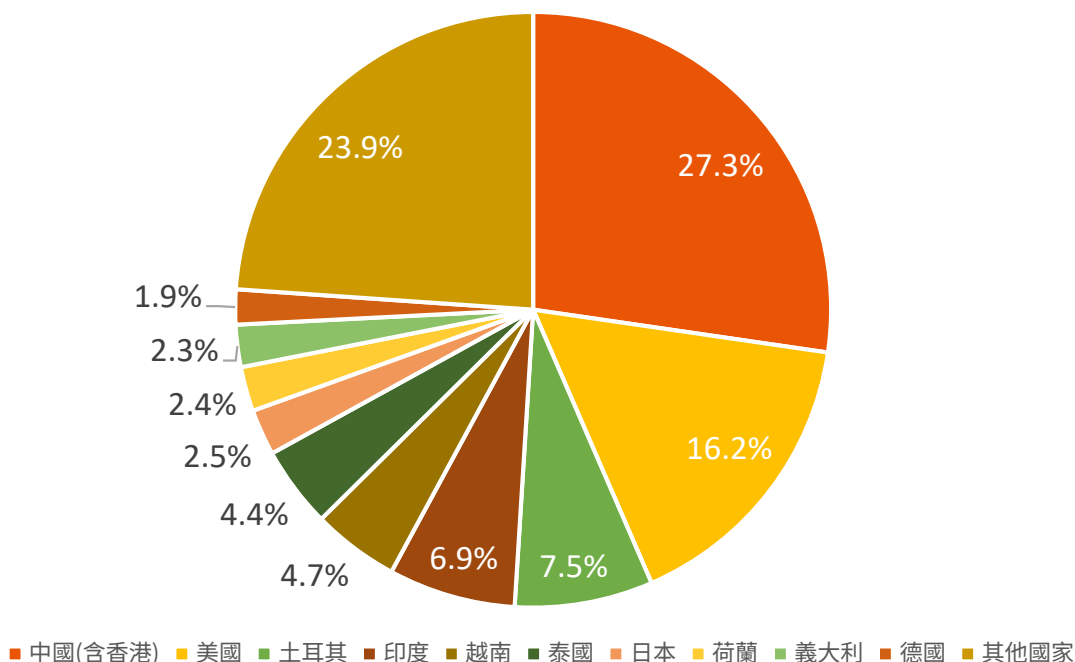
表2、2025年1-10月台灣工具機主要出口國家

單位：千美元

名次	國別	2025年10月	2025年9月	前月比(%)		2025年1-10月	2024年1-10月	同期比(%)	
1	中國(含香港)	38,016	51,149	-25.7%	▼	454,284	513,867	-11.6%	▼
2	美國	22,162	19,314	14.7%	▲	269,425	277,481	-2.9%	▼
3	土耳其	8,564	10,065	-14.9%	▼	124,682	171,394	-27.3%	▼
4	印度	9,337	13,387	-30.3%	▼	114,935	113,139	1.6%	▲
5	越南	7,662	9,530	-19.6%	▼	78,435	66,180	18.5%	▲
6	泰國	3,193	7,614	-58.1%	▼	73,484	61,398	19.7%	▲
7	日本	3,262	2,746	18.8%	▲	40,859	41,652	-1.9%	▼
8	荷蘭	3,233	5,514	-41.4%	▼	40,381	48,475	-16.7%	▼
9	義大利	5,048	6,918	-27.0%	▼	38,265	36,535	4.7%	▲
10	德國	3,348	3,584	-6.6%	▼	31,338	50,564	-38.0%	▼
	其他國家	37,317	40,427	-7.7%	▼	396,549	428,592	-7.5%	▼
	全球總額	141,142	170,248	-17.1%	▼	1,662,637	1,809,277	-8.1%	▼

資料來源：財政部關務署 資料統計：台灣工具機暨零組件工業同業公會

圖1、2025年1-10月台灣工具機主要出口國家比重





台灣工具機暨零組件工業同業公會
Taiwan Machine Tool & Accessory Builders' Association

財政部關稅總局公布 2025 年 10 月份海關進出口貿易統計初步值，
經台灣工具機暨零組件工業同業公會整理：

工具機進口統計

2025年10月工具機進口金額約為3,747萬美元，相較今年9月份減少32%，較2024年同(10)月減少36.1%。其中，金屬切削工具機2025年10月進口金額約為3,255萬美元，相較今年9月進口減少9%；金屬成型工具機2025年10月進口金額為492萬美元，較今年9月減少74.5%。

2025年1-10月工具機累計進口金額為5.59億美元，較2024年同期增加29.1%。其中，金屬切削工具機進口累計金額約為4.25億美元，較去年同期增加16.5%，金屬成型工具機進口累計金額為1.34億美元，較去年同期大幅增加95.8%。2025年1-10月工具機進口前十大國家依進口金額排序為日本、中國(含香港)、比利時、德國、瑞士、南韓、泰國、美國、以色列及義大利。相關數據請參考表3、表4及圖2。

表3、2025年1-10月台灣工具機進口統計

單位：千美元

機種	2025年10月	2025年9月	前月比	2025年1-10月	2024年1-10月	同期比
放電、雷射、超音波工具機	20,737	22,402	-7.4%	224,011	177,425	26.3%
綜合加工機	3,948	4,851	-18.6%	100,405	60,190	66.8%
車床	3,314	3,440	-3.7%	39,744	52,597	-24.4%
鑽、鏜、銑、攻螺紋工具機	784	1,116	-29.7%	8,756	10,547	-17.0%
磨床	2,684	2,572	4.4%	29,315	40,548	-27.7%
刨、插、拉、齒削工具機	1,080	1,373	-21.3%	22,494	23,179	-3.0%
金屬切削工具機	32,547	35,754	-9.0%	424,725	364,486	16.5%
鍛壓、沖壓成型工具機	4,712	17,898	-73.7%	93,185	54,592	70.7%
其他成型工具機	208	1,428	-85.4%	41,053	13,981	193.6%
金屬成型工具機	4,920	19,326	-74.5%	134,238	68,573	95.8%
工具機總和	37,467	55,080	-32.0%	558,963	433,059	29.1%

資料來源：財政部關務署 資料統計：台灣工具機暨零組件工業同業公會



台灣工具機暨零組件工業同業公會
Taiwan Machine Tool & Accessory Builders' Association

財政部關稅總局公布 2025 年 10 月份海關進出口貿易統計初步值，
經台灣工具機暨零組件工業同業公會整理：

工具機進口統計

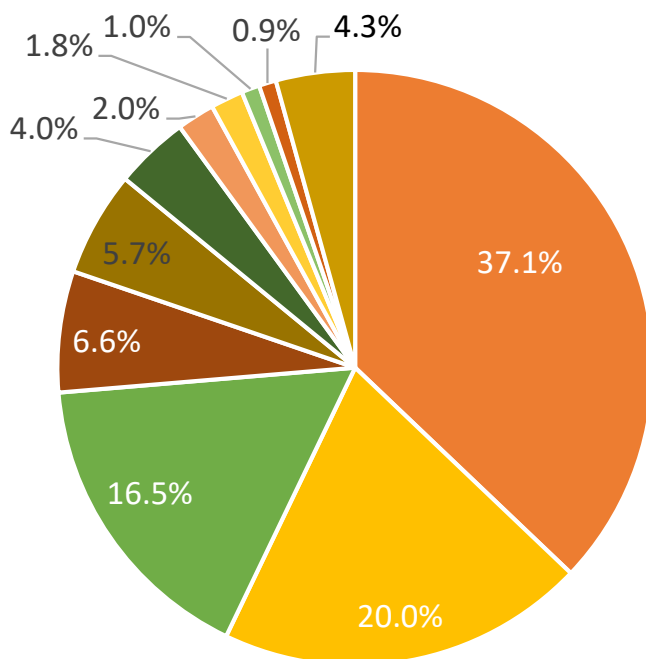
表4、2025年1-10月台灣工具機主要進口國家

單位：千美元

名次	國別	2025年10月	2025年9月	前月比(%)		2025年1-10月	2024年1-10月	同期比(%)	
1	日本	18,700	19,430	-3.8%	▼	207,414	169,254	22.5%	▲
2	中國(含香港)	10,504	22,762	-53.9%	▼	111,954	88,004	27.2%	▲
3	比利時	-	-	-	-	92,416	393	23415.5%	▲
4	德國	1,904	2,033	-6.3%	▼	36,754	38,726	-5.1%	▼
5	瑞士	11	4,163	-99.7%	▼	31,848	26,048	22.3%	▲
6	南韓	2,757	1,249	120.7%	▲	22,517	37,658	-40.2%	▼
7	泰國	1,978	1,139	73.7%	▲	11,453	12,921	-11.4%	▼
8	美國	141	144	-2.1%	▼	9,932	12,178	-18.4%	▼
9	以色列	-	-	-	-	5,522	4,624	19.4%	▲
10	義大利	441	179	146.4%	▲	5,194	14,160	-63.3%	▼
	其他國家	1,031	4,160	-75.2%	▼	23,959	29,093	-17.6%	▼
	全球總額	37,467	55,080	-32.0%	▼	558,963	433,059	29.1%	▲

資料來源：財政部關務署 資料統計：台灣工具機暨零組件工業同業公會

圖2、2025年1-10月台灣工具機主要進口國家





台灣工具機暨零組件工業同業公會
Taiwan Machine Tool & Accessory Builders' Association

財政部關稅總局公布 2025 年 10 月份海關進出口貿易統計初步值，
經台灣工具機暨零組件工業同業公會整理：

工具機關鍵零組件出口統計

工具機關鍵零組件包含工作物夾持器、分度頭或其他工具機特殊配件、金屬切削工具機零件及附件、金屬成型工具機零件及附件、滾珠螺桿、線性滑軌。

從工具機關鍵零組件單月出口表現來看，2025年10月工具機關鍵零組出口金額為1.24億美元，相較今年9月份成長5.6%，較去年同(10)月成長4.1%。2025年1-10月工具機關鍵零組出口累計出口金額約為12.43億美元，較2024年同期微幅減少0.2%。2025年1-10月工具機關鍵零組件主要出口國來看，中國（含香港）、美國、日本、印度、荷蘭、南韓、義大利、德國、泰國及土耳其。相關數據請參考表5、表6及圖3。

表5、2025年1-10月台灣工具機關鍵零組件出口統計

單位：千美元

品項	2025年10月	2025年9月	前月比	2025年1-10月	2024年1-10月	同期比
工作物夾持器	6,635	4,849	36.8%	53,871	58,205	-7.4%
分度頭或其他工具機特殊配件	4,171	4,079	2.3%	42,030	41,929	0.2%
金屬切削工具機零件及附件	43,300	42,316	2.3%	463,281	452,077	2.5%
金屬成型工具機零件及附件	11,043	13,817	-20.1%	116,327	123,648	-5.9%
滾珠螺桿	15,023	14,857	1.1%	155,646	146,844	6.0%
滾珠或滾柱式線性滑軌	44,211	37,819	16.9%	411,405	422,618	-2.7%
工具機 關鍵零組件總和	124,383	117,737	5.6%	1,242,560	1,245,321	-0.2%

資料來源：財政部關務署 資料統計：台灣工具機暨零組件工業同業公會



台灣工具機暨零組件工業同業公會
Taiwan Machine Tool & Accessory Builders' Association

財政部關稅總局公布 2025 年 10 月份海關進出口貿易統計初步值，
經台灣工具機暨零組件工業同業公會整理：

工具機關鍵零組件出口統計

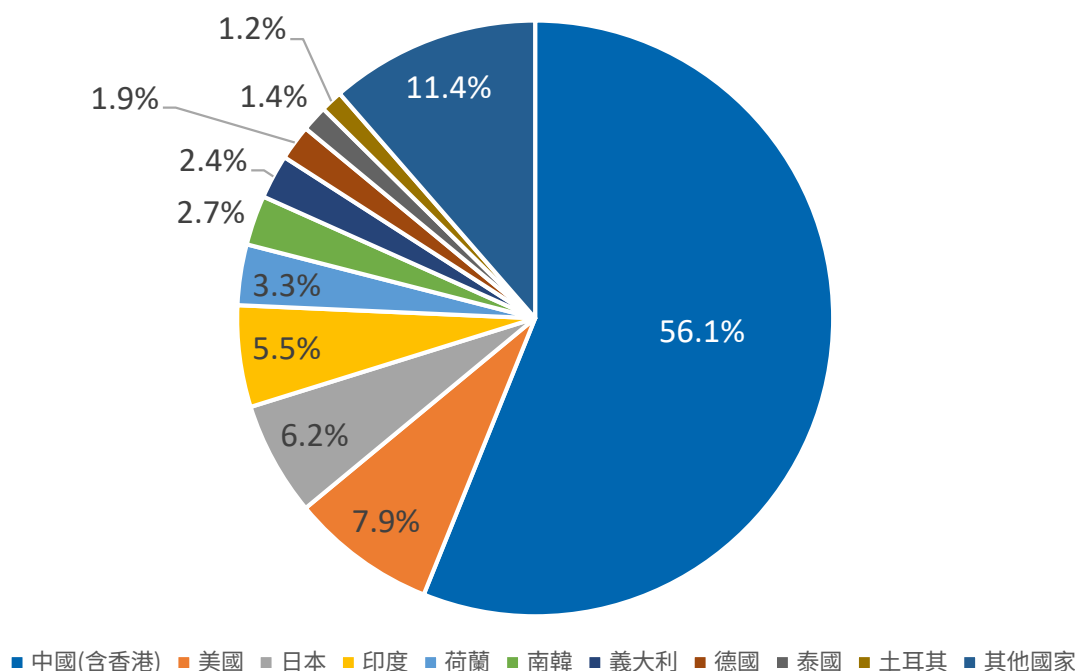
表6、2025年1-10月台灣工具機關鍵零組件主要出口國家

單位：千美元

名次	國別	2025年10月	2025年9月	前月比(%)		2025年1-10月	2024年1-10月	同期比(%)	
1	中國(含香港)	70,258	62,794	11.9%	▲	697,074	702,060	-0.7%	▼
2	美國	9,466	9,735	-2.8%	▼	97,635	93,273	4.7%	▲
3	日本	5,813	7,599	-23.5%	▼	77,074	79,179	-2.7%	▼
4	印度	9,144	7,205	26.9%	▲	68,760	62,830	9.4%	▲
5	荷蘭	4,629	4,630	0.0%	▼	40,782	37,883	7.7%	▲
6	南韓	3,122	4,385	-28.8%	▼	34,165	35,088	-2.6%	▼
7	義大利	2,790	2,835	-1.6%	▼	29,662	31,057	-4.5%	▼
8	德國	2,003	2,503	-20.0%	▼	23,498	27,015	-13.0%	▼
9	泰國	1,456	1,858	-21.6%	▼	17,406	18,563	-6.2%	▼
10	土耳其	1,741	1,100	58.3%	▲	14,917	16,982	-12.2%	▼
	其他國家	13,961	13,093	6.6%	▲	141,587	141,391	0.1%	▲
	全球總額	124,383	117,737	5.6%	▲	1,242,560	1,245,321	-0.2%	▼

資料來源：財政部關務署 資料統計：台灣工具機暨零組件工業同業公會

圖3、2025年1-10月台灣工具機關鍵零組件主要出口國家





台灣工具機暨零組件工業同業公會
Taiwan Machine Tool & Accessory Builders' Association

財政部關稅總局公布 2025 年 10 月份海關進出口貿易統計初步值，
經台灣工具機暨零組件工業同業公會整理：

工具機關鍵零組件進口統計

就工具機關鍵零組件單月進口表現來看，2025年10月工具機關鍵零組件進口金額近1,619萬美元，相較今年9月減少3.6%，較去年同(10)月成長5.6%。

2025年1-10月工具機關鍵零組進口累計進口金額近1.62億美元，較2024年同期增加9.6%。2025年1-10月工具機關鍵零組件主要進口國來看，中國（含香港）、日本、德國、義大利、美國、瑞士、英國、南韓、越南及馬來西亞。相關數據請參考表7、表8 及圖4。

表7、2025年1-10月台灣工具機關鍵零組件進口統計

單位：千美元

品項	2025年10月	2025年9月	前月比	2025年1-10月	2024年1-10月	同期比
工作物夾持器	1,728	1,514	14.1%	12,307	12,129	1.5%
分度頭或其他工具機特殊配件	376	392	-4.1%	3,578	3,278	9.2%
金屬切削工具機零件及附件	7,837	6,837	14.6%	73,146	68,132	7.4%
金屬成型工具機零件及附件	2,943	3,938	-25.3%	35,036	36,306	-3.5%
滾珠螺桿	1,057	1,369	-22.8%	11,658	9,375	24.4%
滾珠或滾柱式線性滑軌	2,247	2,747	-18.2%	25,830	18,222	41.8%
工具機 關鍵零組件總和	16,188	16,797	-3.6%	161,555	147,442	9.6%

資料來源：財政部關務署 資料統計：台灣工具機暨零組件工業同業公會



台灣工具機暨零組件工業同業公會
Taiwan Machine Tool & Accessory Builders' Association

財政部關稅總局公布 2025 年 10 月份海關進出口貿易統計初步值，
經台灣工具機暨零組件工業同業公會整理：

工具機關鍵零組件進口統計

表8、2025年1-10月台灣工具機關鍵零組件主要進口國家

單位：千美元

名次	國別	2025年10月	2025年9月	前月比(%)		2025年1-10月	2024年1-10月	同期比(%)	
1	中國(含香港)	5,245	6,586	-20.4%	▼	59,600	49,892	19.5%	▲
2	日本	4,380	5,287	-17.2%	▼	47,844	38,237	25.1%	▲
3	德國	1,190	1,295	-8.1%	▼	13,375	12,298	8.8%	▲
4	義大利	1,236	981	26.0%	▲	8,409	9,381	-10.4%	▼
5	美國	1,038	579	79.3%	▲	8,401	7,536	11.5%	▲
6	瑞士	964	564	70.9%	▲	5,389	6,295	-14.4%	▼
7	英國	363	373	-2.7%	▼	4,191	3,951	6.1%	▲
8	南韓	172	289	-40.5%	▼	1,814	1,724	5.2%	▲
9	越南	166	95	74.7%	▲	1,667	1,099	51.7%	▲
10	馬來西亞	67	107	-37.4%	▼	1,652	2,822	-41.5%	▼
	其他國家	1,367	641	113.3%	▲	9,213	14,138	-34.8%	▼
	全球總額	16,188	16,797	-3.6%	▼	161,555	147,373	9.6%	▲

資料來源：財政部關務署 資料統計：台灣工具機暨零組件工業同業公會

圖4、2025年1-10月台灣工具機關鍵零組件主要進口國家

