



# 國際 經貿情勢 分析

2023年1-12月

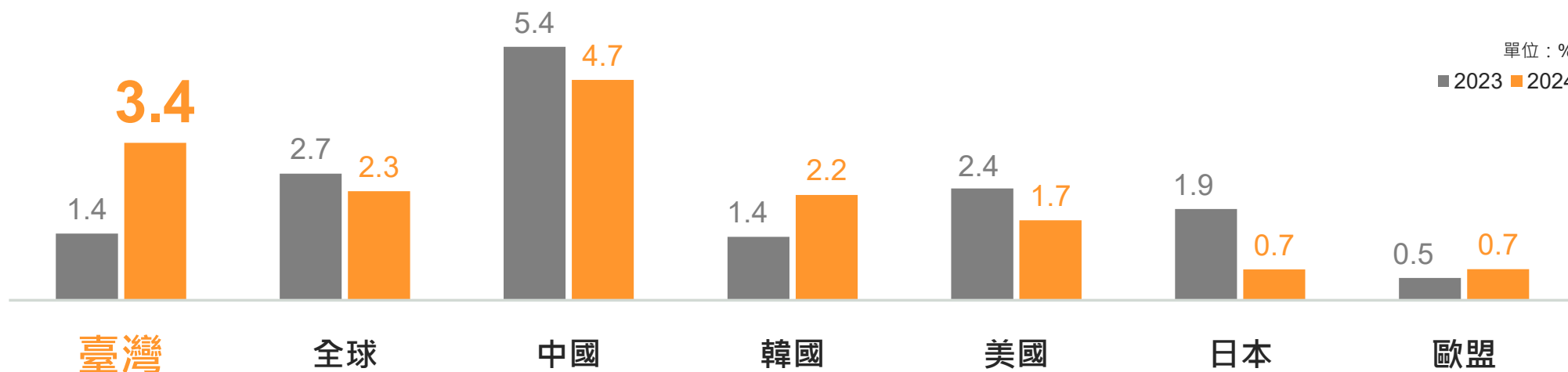
 經濟部國際貿易署  
International Trade Administration

壹

國際經濟情勢

# 全球經濟表現及預測：不確定因素續存

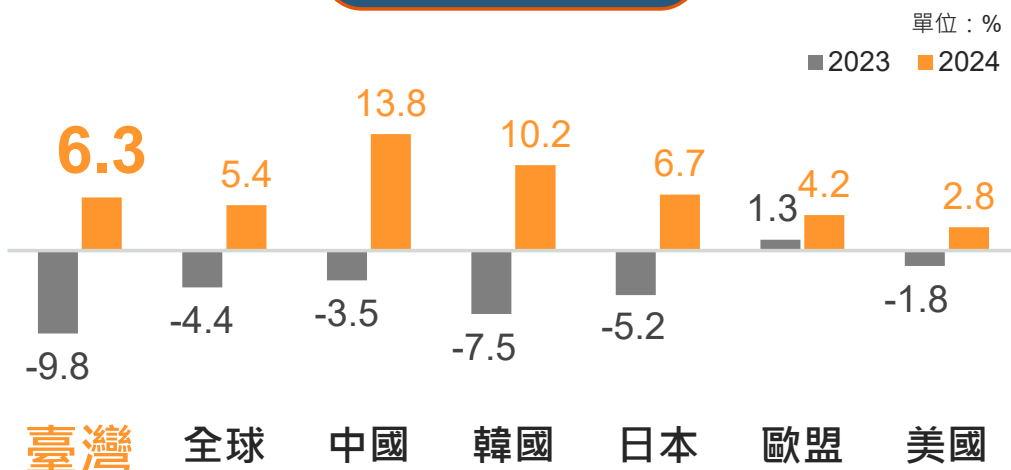
- 受升息遞延效應影響，主要國家消費需求降溫，加上俄烏戰爭、以巴衝突、紅海危機等地緣政治風險升高，預期2024年全球經濟持續放緩，多數國家動能下滑。
- 主計總處預估2024年我國經濟續成長3.4%，優於全球的2.3%(S&P Global預測)。



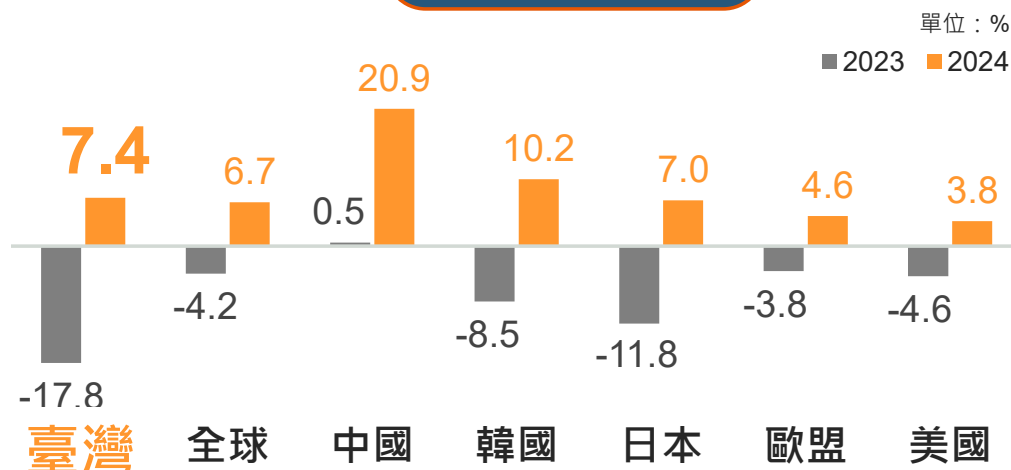
# 全球貿易表現及預測：貿易有望復甦

- S&P Global預測2024年全球出、進口將轉為正成長，分別為5.4%、6.7%，其中，中國、韓國、日本及臺灣等亞洲主要國家成長態勢較為顯著，逾5%。

出口成長預測



進口成長預測



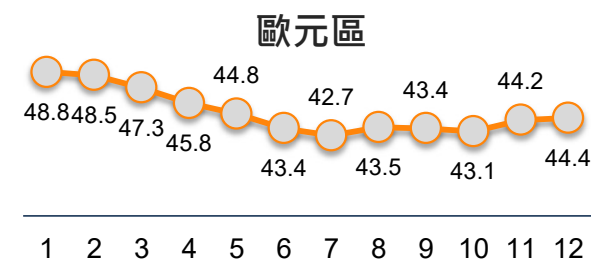
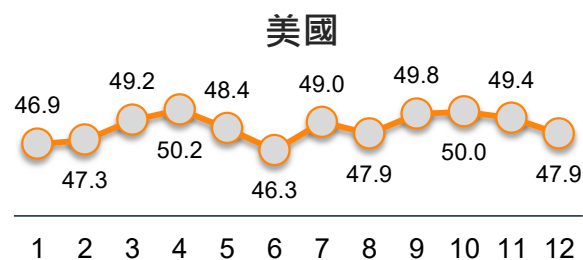
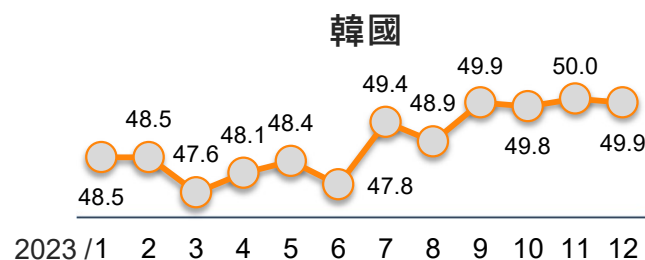
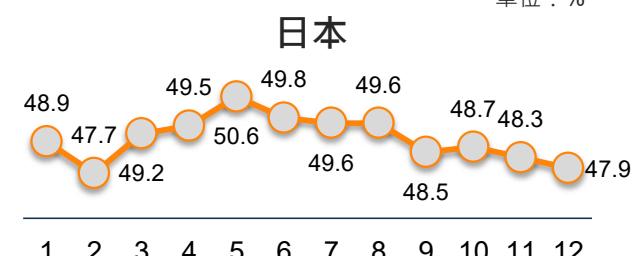
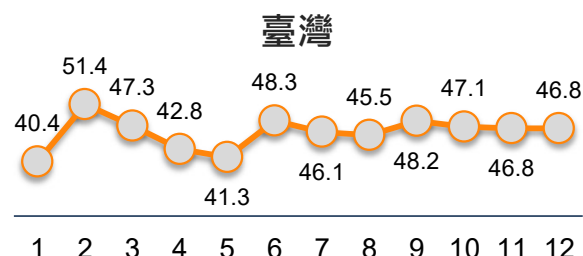
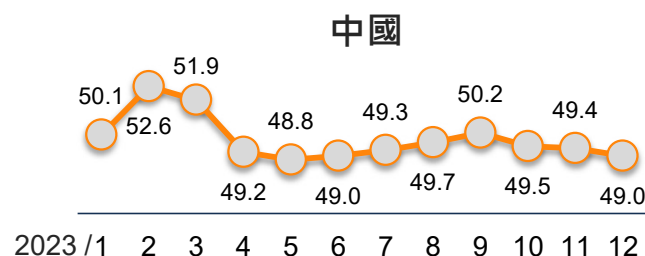
貳

重要經濟指標

# 製造業採購經理人指數(PMI)

- 全球經濟景氣受通膨、地緣政治衝擊等因素干擾，持續影響全球商品需求，2023年主要國家PMI大多低於50榮枯線，顯示製造業活動仍然低迷。
- 我國PMI指數連續10個月緊縮，但12月緊縮速度與上月相比持平，指數停留在46.8%。

單位：%



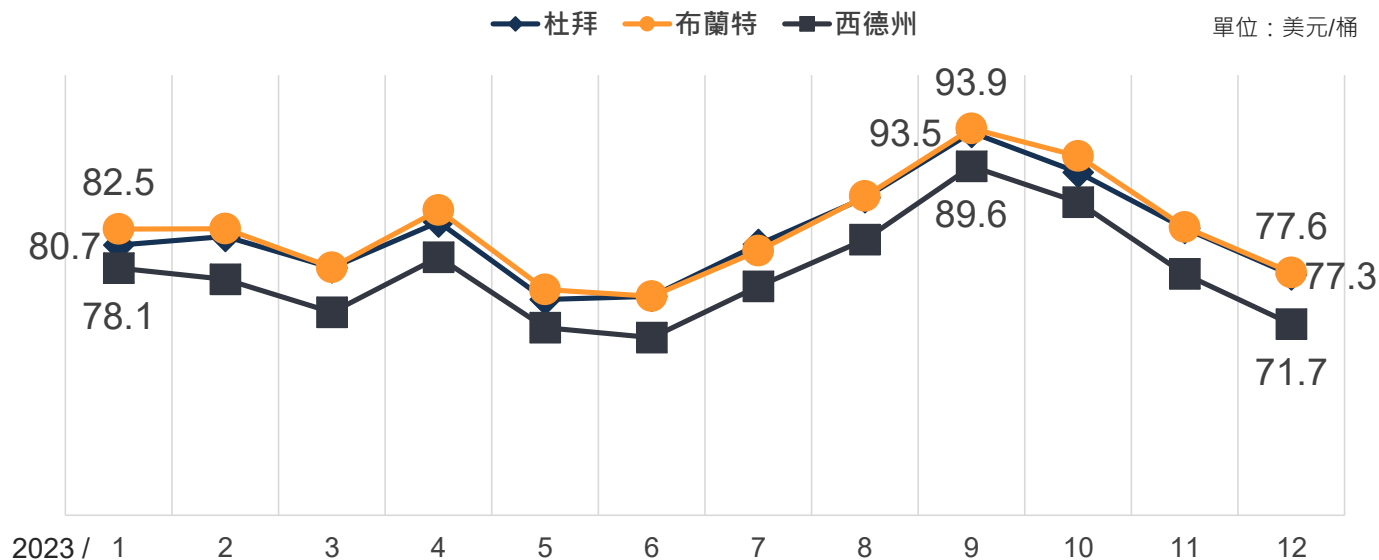
# 原油價格

- 由於全球經濟前景尚未明顯好轉，加上沙國調降輸亞油價及美國汽油庫存相對增加等因素，原油價格自高點下滑至2023年新低。

布蘭特  
2023年跌幅：-6.0%

西德州  
2023年跌幅：-8.1%

杜拜  
2023年跌幅：-4.2%



# 穀物價格

- 2023年以來，中國轉向進口價格相對便宜的巴西黃豆與玉米，並減少對美國、烏克蘭的進口倚賴，加上全球經濟放緩，且第四季巴西黃豆產區氣候改善，供給增加，致黃豆、玉米價格多維持低檔。
- 由於俄羅斯、烏克蘭小麥價格較為低廉，及全球需求不振，壓低2023下半年小麥價格。

2023年跌幅

**-30.4%**

玉米期貨價格

2023年跌幅

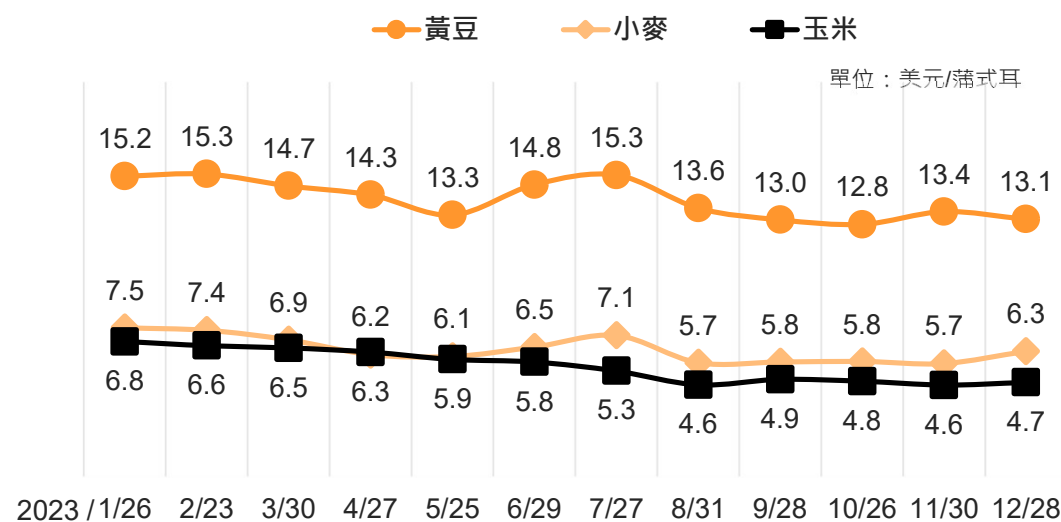
**-14.3%**

黃豆期貨價格

2023年跌幅

**-16.0%**

小麥期貨價格

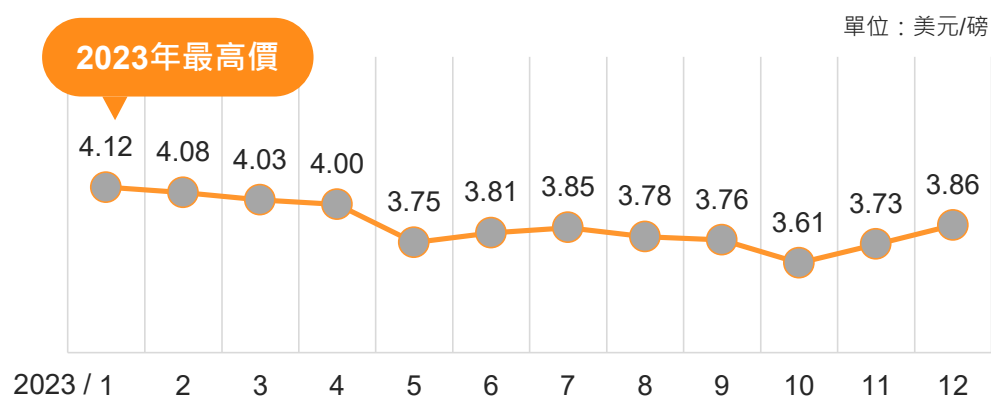




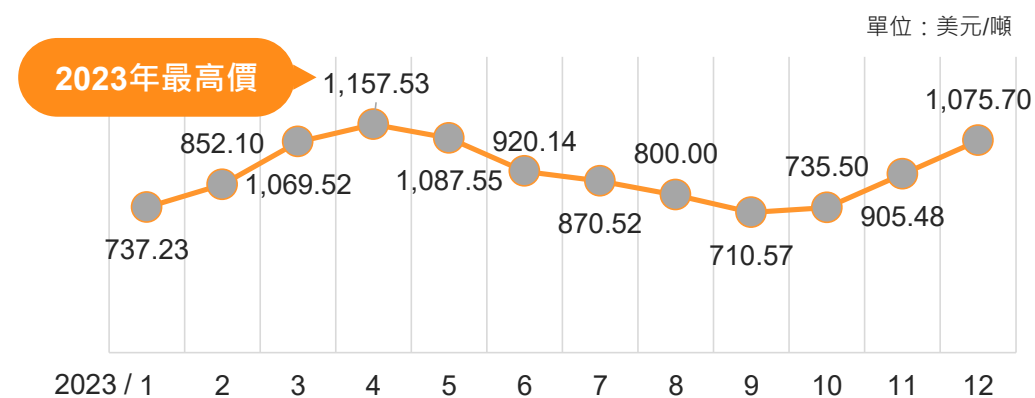
# 金屬價格

- 全球經濟尚未明顯復甦，致2023年銅價始終維持低檔，惟第四季受秘魯礦場罷工、巴拿馬大型銅礦關閉等因素影響，市場擔憂恐衝擊供給，銅價小幅轉升。
- 美國、歐洲及中國鋼廠減產效益逐步顯現，加上歐美陸續調漲鋼價，帶動亞洲鋼市增溫，鋼鐵價格自2023年第四季起，止跌回升。

銅期貨價格(月平均)

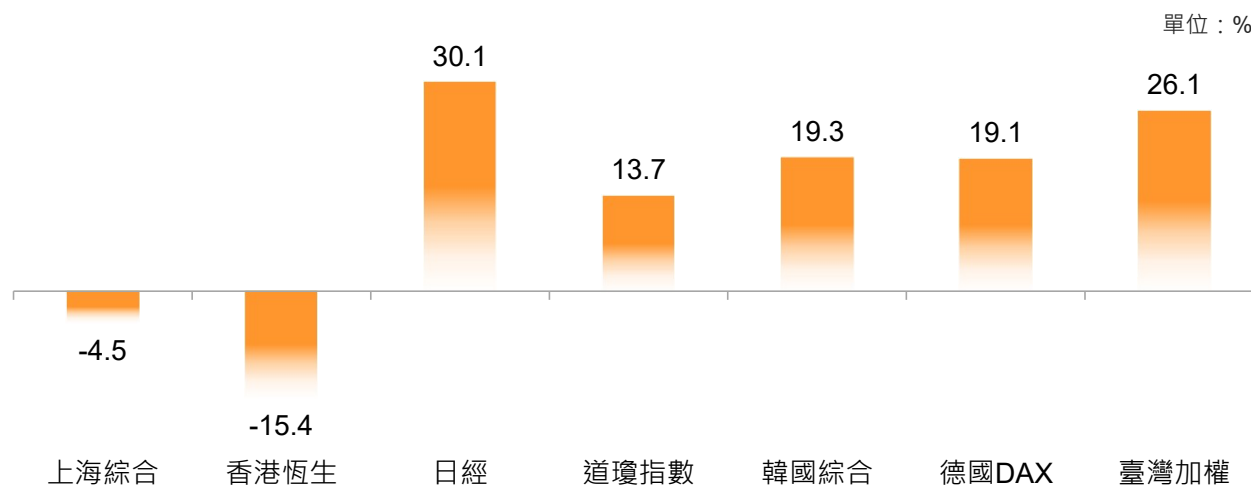


鋼捲期貨價格(月平均)



# 股市指數

- 市場預期美國聯準會(Fed)將於2024年開始降息，以及人工智慧(AI)持續帶動美股如輝達、AMD等半導體科技類股大漲，全球股市多上漲，其中日本、我國漲幅逾25%。

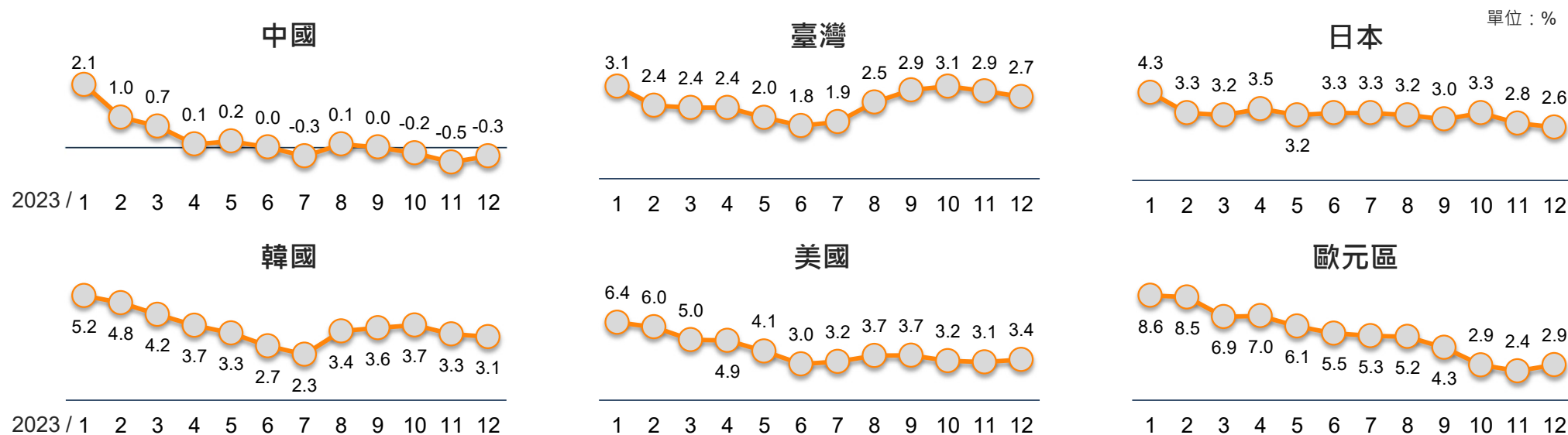


2023年漲跌幅介於

**-20% ~ 35%**

# 消費者物價指數

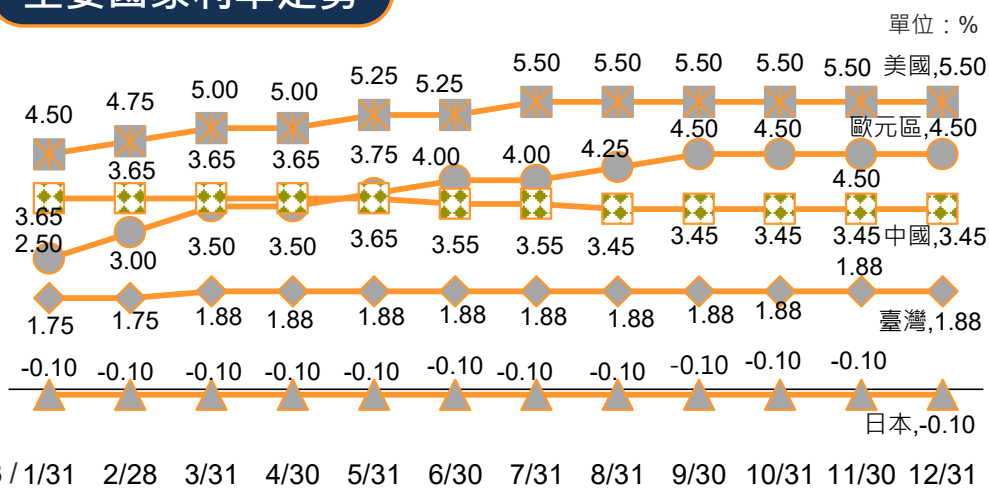
- 全球消費力道減弱，能源類商品價格回落，2023年主要國家通膨率逐步趨緩。
- 中國仍因房地產市場持續低迷，消費者信心不振，CPI年增率已連續3個月低於0%，加劇通縮疑慮。



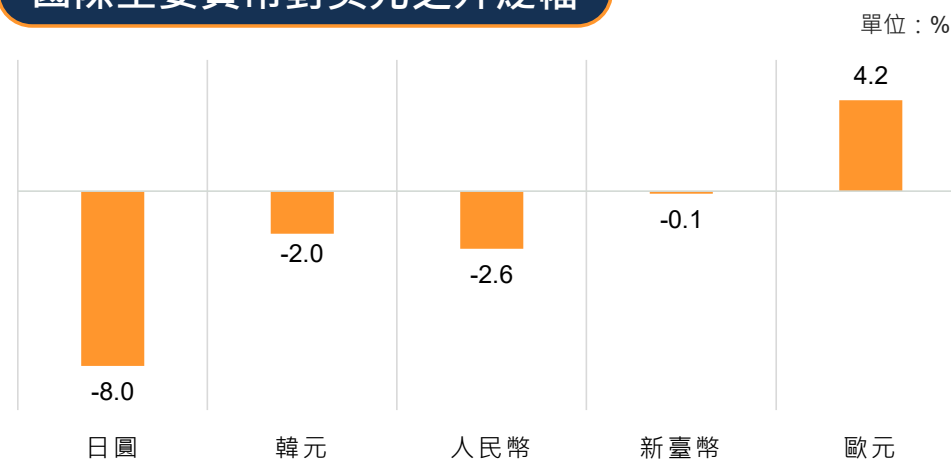
# 利率及匯率

- 2023年以來，美國、歐盟接連升息，利率已分別升至5.5%、4.5%，中國則延續寬鬆貨幣政策，以刺激經濟成長，於6月、8月各降息0.1個百分點。
- 美國利率相對仍維持高檔，致國際主要貨幣對美元多趨貶。

主要國家利率走勢



國際主要貨幣對美元之升貶幅





# 未來經貿 觀察重點

# 觀察重點



## 全球經貿前景

通膨下滑，加上美國經濟強勁且就業市場回穩，全球經濟有望順利軟著陸，惟需關注經貿碎片化加劇之影響。



## 地緣政治發展

以巴衝突、紅海危機加深中東緊張情勢，及美中競爭與俄烏戰爭持續，全球經貿仍具不確定性。



## 中國經濟放緩

房地產市場尚未復甦而拖累經濟成長，未來需關注刺激舉措是否可提振消費者信心。



## 極端氣候風險

面對氣候危機，全球政府與企業應加快綠色轉型，以提高氣候韌性。



# | 還想知道更多嗎? 請掃描以下QR Code



國際貿易署網站



臉書粉絲團



LNE帳號



Youtube帳號

