



# 國際經貿情勢分析

2022年

經濟部國際貿易局



壹

國際經濟情勢

# 主要國家/地區經濟成長表現及預測

- 俄烏戰爭僵持不下、中國解除清零政策對疫情發展及主要國家持續貨幣緊縮等因素下,全球經貿不確定性增加,預期2023年全球經貿成長動能將減緩。
- S&P Global (原IHS Markit)預測2022年全球經濟成長3.0%,而2023年全球經濟則趨緩(+1.9%),美歐呈微幅成長,僅我國與中國成長逾2%。



資料來源：S&P Global, January 2023

中國

2022:+2.8%  
2023:+5.0%

日本

2022:+1.2%  
2023:+1.1%

台灣

2022:+2.9%  
2023:+2.2%

韓國

2022:+2.6%  
2023:+1.7%

美國

2022:+2.0%  
2023:+0.5%

歐盟

2022:+3.5%  
2023:+0.2%

# 主要國家/地區貿易表現及預測

- S&P Global預測2022年全球出進口分別為+11.7%、+13.3%。
- 各主要國家出口目前多維持正成長,以美國及新加坡出口成長幅度較大(15%左右),我國、韓國及中國也有5%以上的成長幅度,僅日本呈負成長。
- S&P Global預測2023年全球出進口將趨緩,分別小幅成長2.2%、3.1%。



## 2023 年

資料來源：S&P Global, January 2023

中國

出口:+7.6%  
進口:+19.3%

日本

出口:+4.6%  
進口:+6.9%

台灣

出口:+3.2%  
進口:+1.8%

韓國

出口:-2.1%  
進口:-3.0%

新加坡

出口:+2.8%  
進口:+1.9%

美國

出口:-0.5%  
進口:-3.3%

德國

出口:+11.7%  
進口:+6.6%



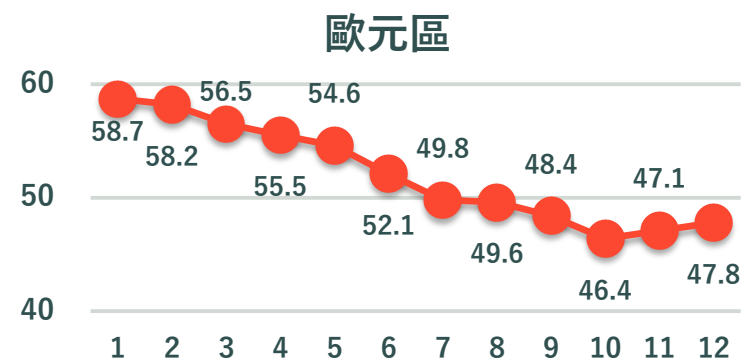
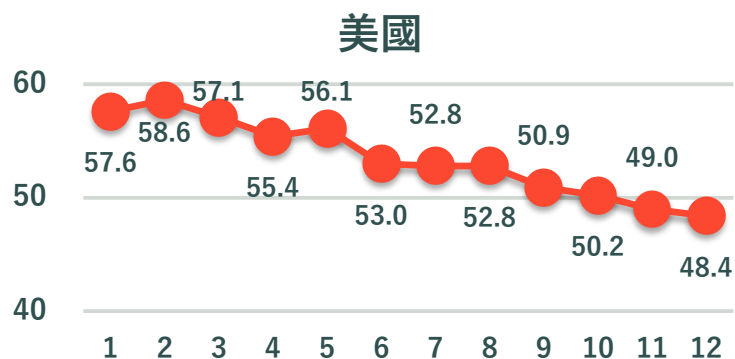
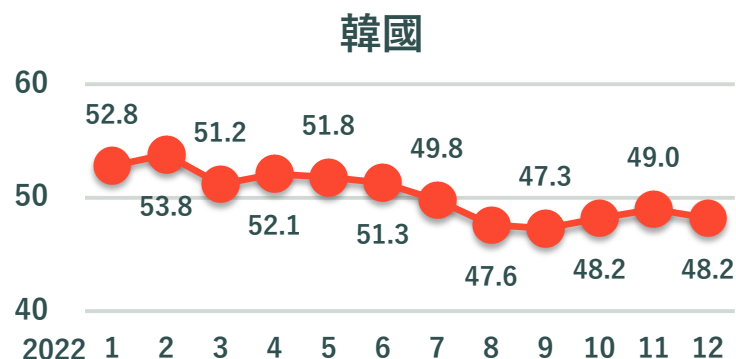
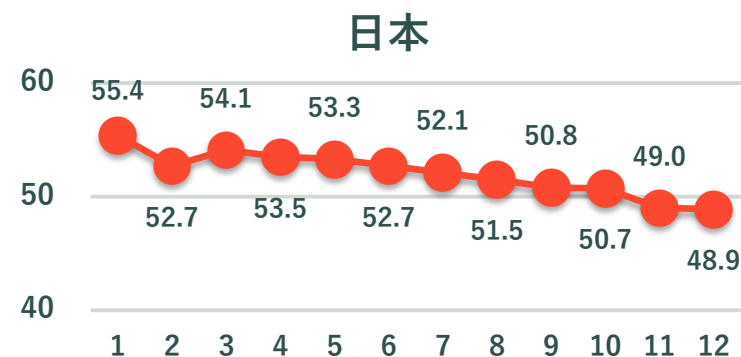
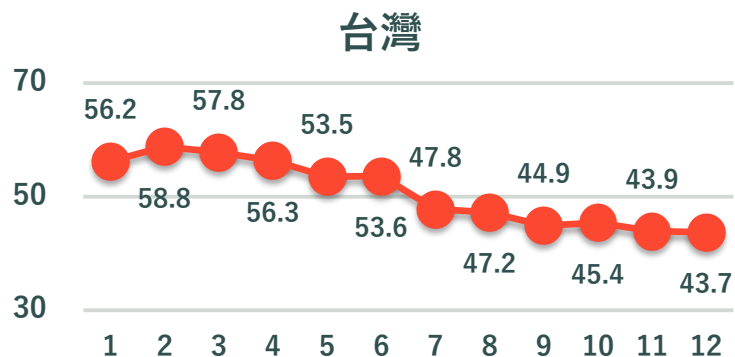
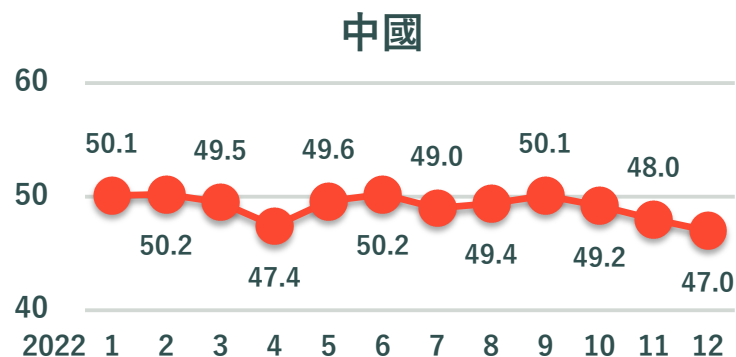


# 貳

## 重要經濟指標

# 製造業採購經理人指數PMI

- 2022年全球經濟景氣逐漸低迷,加上高通膨壓力仍存,使得新增訂單指數持續趨緩,下半年主要國家PMI多呈下滑,低於50榮枯線,顯示全球商品需求明顯降溫。
- 中國12月PMI續下滑至2022年低點,主要是因政府封控政策大轉彎,確診人數大幅攀升,衝擊經濟活動。



# 原油價格

- 2022年俄烏戰爭及美歐禁運俄羅斯原油等因素,均激勵國際原油價格於6月衝上新高。
- 市場擔憂全球經濟衰退風險加劇,以及全球最大能源消費國之一的中國實施封控措施等影響,壓抑能源需求,國際油價於下半年走跌,年底與年初相比,跌幅介於6~9%左右。

## 布蘭特

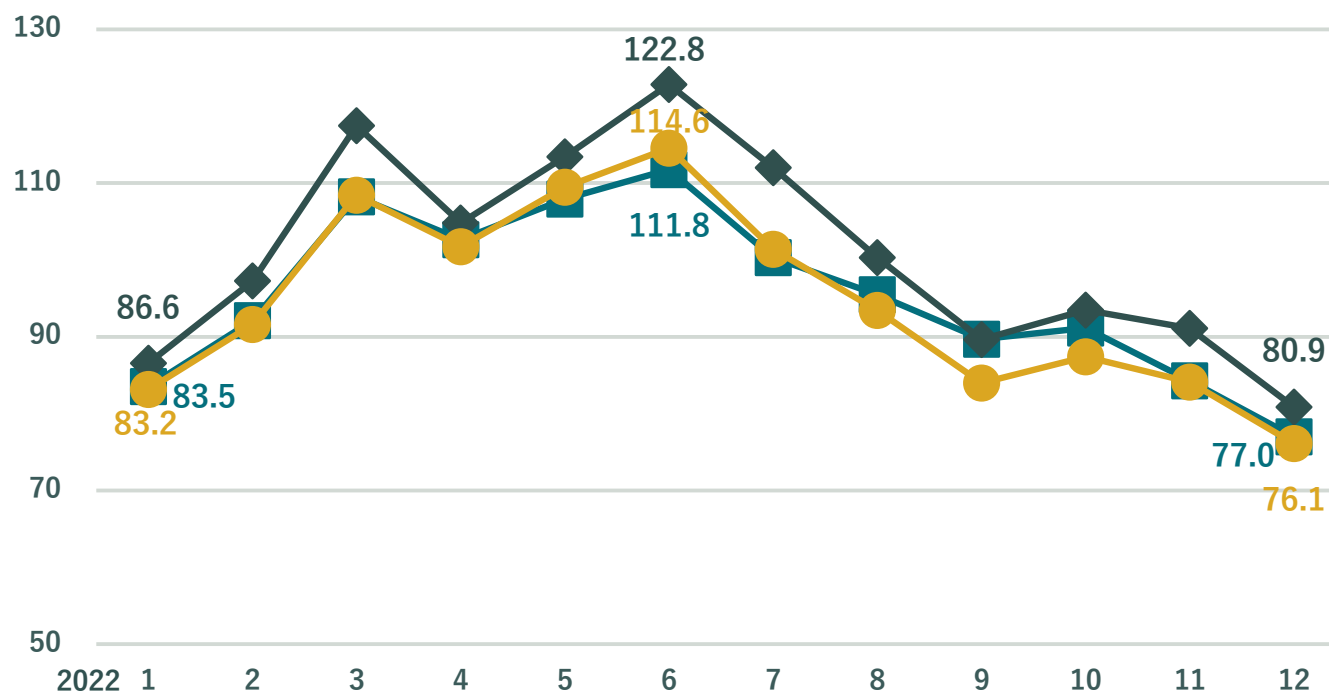
2022年跌幅：**-7.8%**

## 西德州

2022年跌幅：**-6.6%**

## 杜拜

2022年跌幅：**-8.5%**



資料來源：經濟部能源局。註：漲跌幅係指年底與年初比較。

# 穀物價格

- 2022年由於俄烏戰爭及糧食保護主義意識抬頭,上半年糧食價格相較年初多上漲。
- 然而,下半年在全球經濟成長放緩、歐美主要經濟體積極升息抑制通膨等因素下,黃小玉價格普遍自高點滑落,此外,11/17俄烏達成延長糧食出口協議,糧食價格續維持低檔,惟12月因南美黃豆、玉米產區(巴西、阿根廷)乾旱氣候,價格轉為上漲。

## 2022年漲幅

10.4%

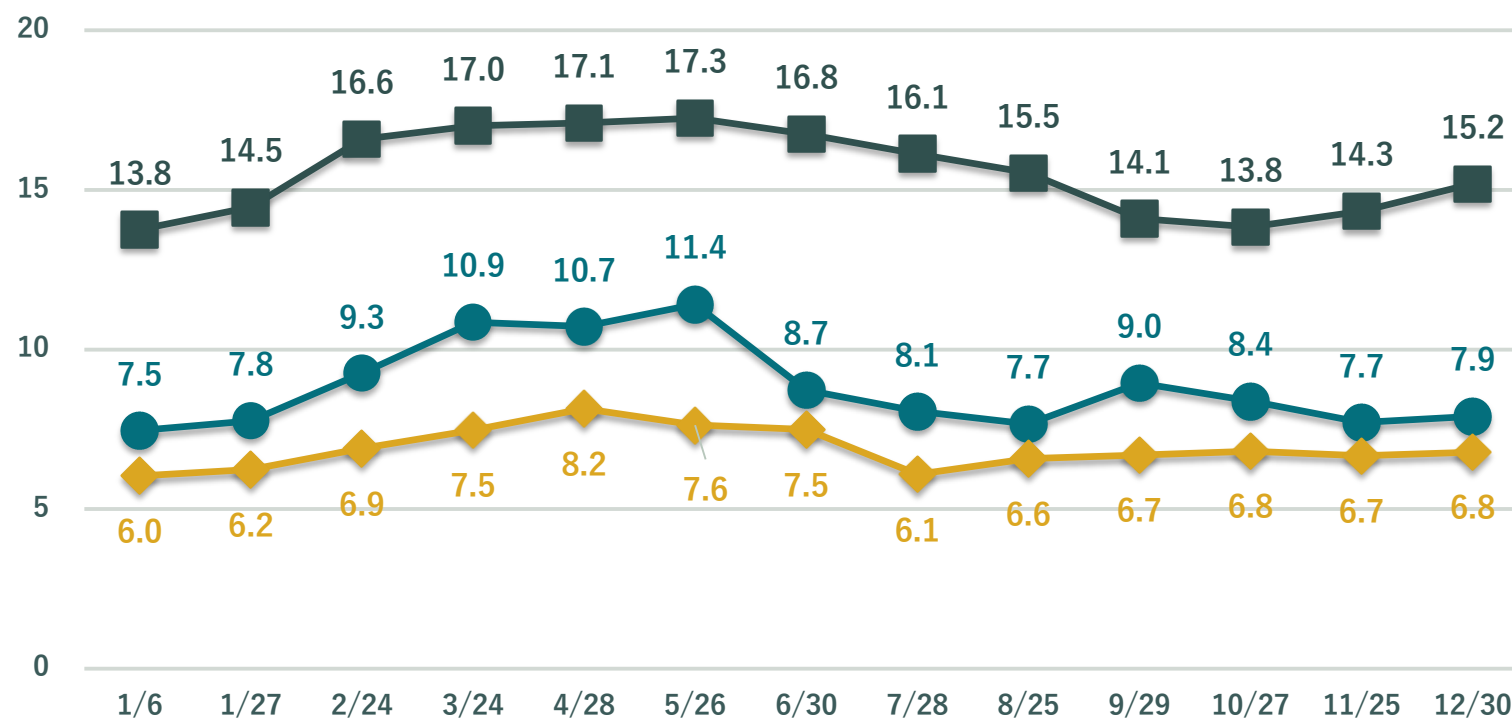
黃豆期貨價格

6.0%

小麥期貨價格

12.2%

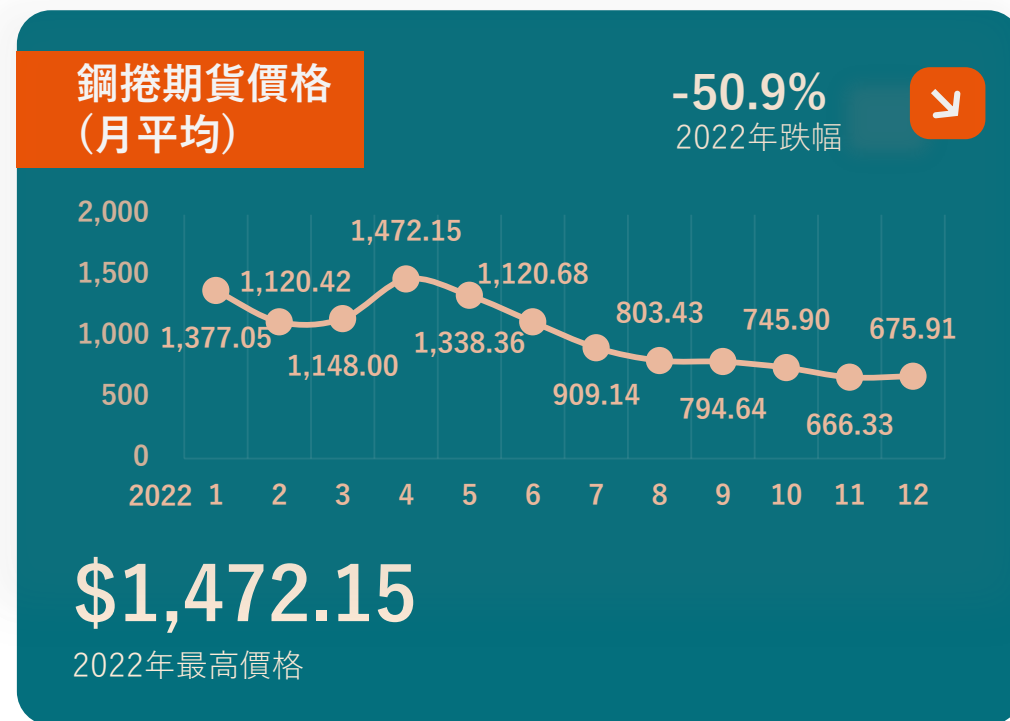
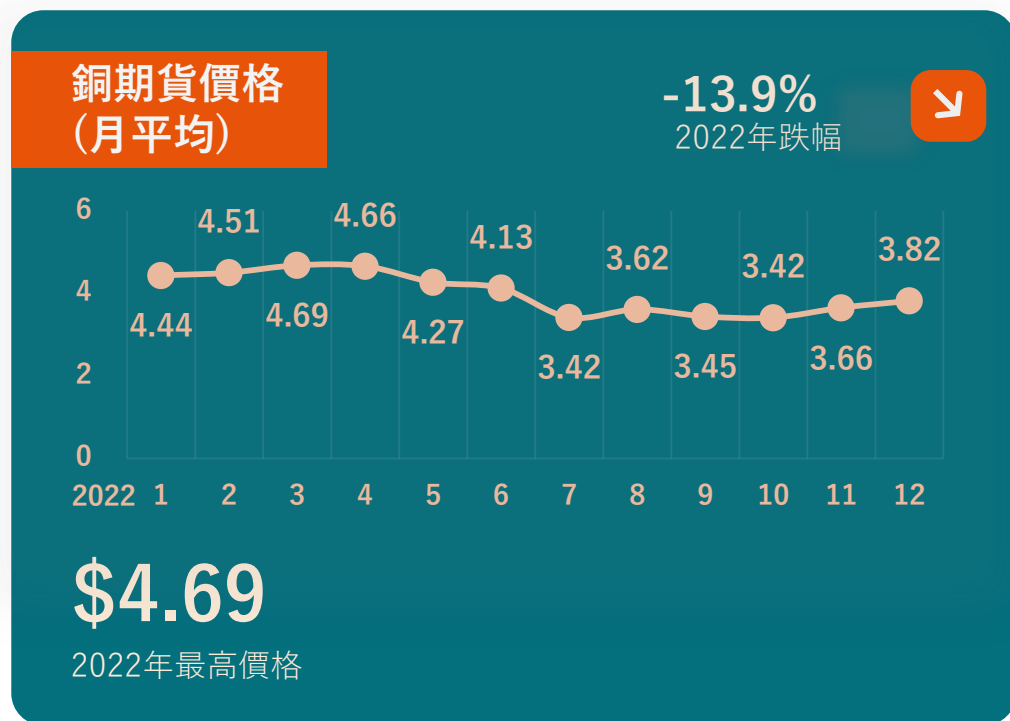
玉米期貨價格





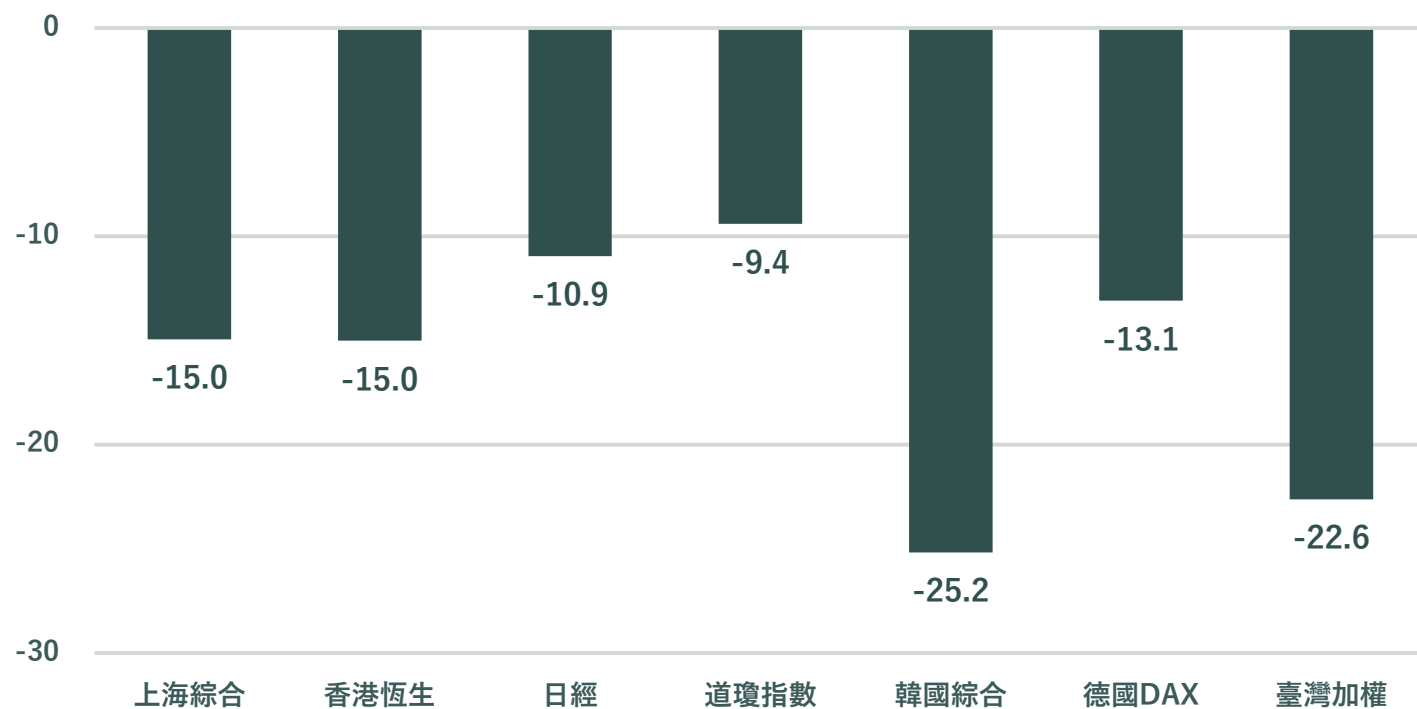
# 原物料價格

- 2022年主要經濟體維持升息步調、全球最大金屬消費國中國實施清零舉措及全球經濟成長趨緩削減金屬需求,銅價及鋼價自3-4月高點回落,並持續進行修正。



# 股市指數

- 2022年以來,受俄烏戰爭、各主要國家持續升息等衝擊,國際主要股市均大幅下跌,幅度約10%~26%不等,以韓國綜合股價指數跌幅最重,逾25%。



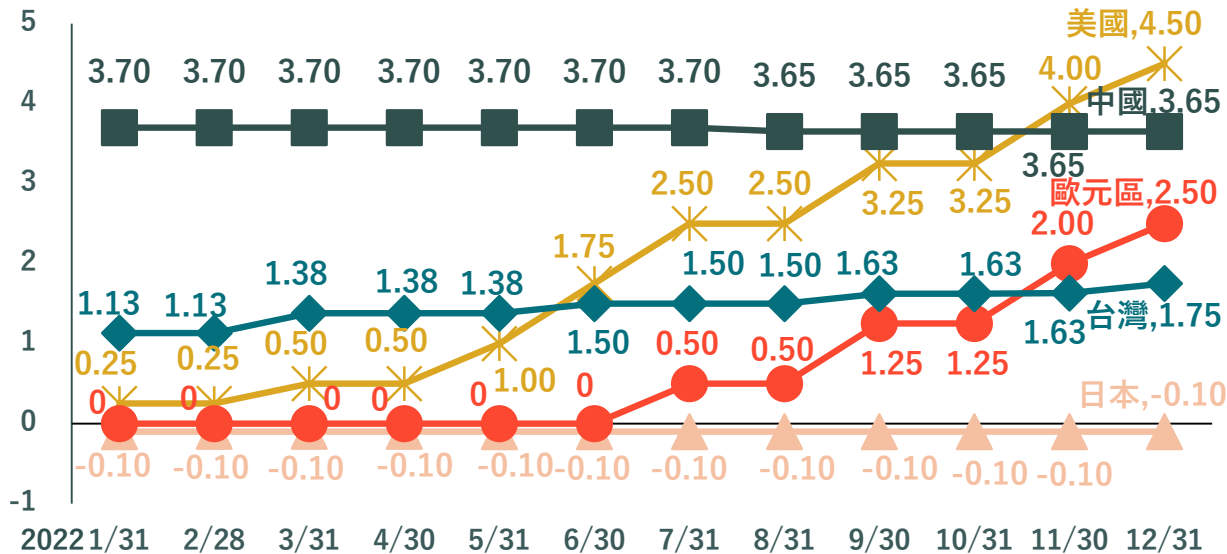
**2022 年**

跌幅介於  
-10% ~ -26%

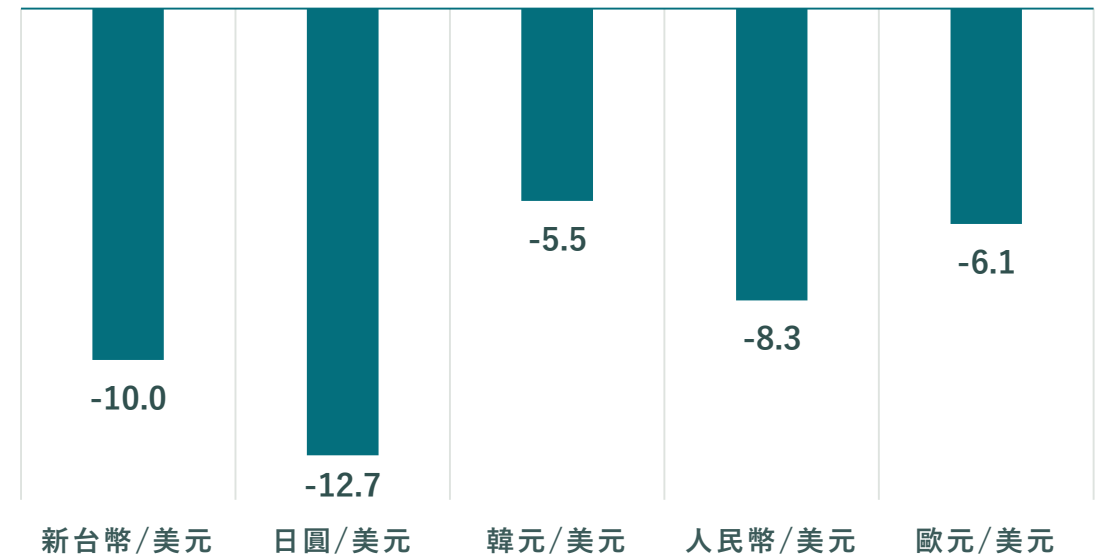
# 利率及匯率

- 2022年,美國、歐盟及我國均採取貨幣緊縮政策,共分別升息7次(由0.25%→4.5%)、4次(由0%→2.5%)及4次(由1.13%→1.75%),日本則仍維持利率政策不變,惟中國為提振疲弱經濟動能,8月降息0.05%。
- 由於美國聯準會(Fed)加大升息力道,美元指數維持高檔,國際主要貨幣對美元均大幅趨貶,幅度介於5%~15%區間。

## 主要國家利率走勢



## 國際主要貨幣漲跌幅





CONCLUSION

The word 'CONCLUSION' is rendered in large, colorful, 3D-style letters. Each letter contains a different icon: 'C' has a document, 'O' has a pencil on a notepad, 'N' has a gear, 'C' has a bar chart, 'L' has a lightbulb, 'U' has a magnifying glass, 'S' has a laptop with a bar chart, 'I' has a bar chart, and 'O' has a bar chart. The letters are surrounded by various icons like clouds, a target, a cube, a lightbulb, a magnifying glass, and a presentation board.

叁

結

語

# 未來國際經貿發展觀察重點

## 地緣政治發展

美中科技競爭及俄烏戰爭態勢未歇,增添全球經貿不確定性。

## 中國經濟前景

防疫政策急轉,疫情急速蔓延,當前經濟面臨「需求收縮、供給衝擊、預期轉弱」三重壓力。



## 高通膨壓力

主要國家採取緊縮貨幣政策欲使目前通膨降溫,影響民生支出,拖累全球經濟。



## 極端氣候風險

全球飽受極端氣候侵擾,衝擊糧食供應鏈,國家與企業應加速綠色轉型,對抗氣候變遷。



## 各國升息力道

歐美等主要央行持續大幅升息,債務占比高的國家恐陷入困境,影響全球金融穩定。



# THANKS!

官網：

<https://www.trade.gov.tw/>

Line ID：

@moeatrade



搜尋：經濟部國際貿易局

