



台灣工具機暨零組件工業同業公會
Taiwan Machine Tool & Accessory Builders' Association

財政部關務署公布2026年5月份海關進出口貿易統計初步值，
經台灣工具機暨零組件工業同業公會整理：

截至本月（2026年5月）的進出口統計：

台灣工具機

工具機

▼ 出口總額約為 **8.02** 億美元，較去年同期減少 **1.9%**；

▲ 進口總額為 **2.51** 億美元，較去年同期成長 **11.3%**。

台灣工具機

關鍵零組件

▲ 出口總額為 **6.68** 億美元，較去年同期成長 **11.1%**；

▲ 進口總額約為 **9,658** 萬美元，較去年同期成長 **24.4%**。





台灣工具機暨零組件工業同業公會
Taiwan Machine Tool & Accessory Builders' Association

財政部關務署公布2026年5月份海關進出口貿易統計初步值，
經台灣工具機暨零組件工業同業公會整理：

工具機出口統計

2026年5月工具機出口金額約為1.94億美元，相較2026年4月成長29.2%，較2025年同(5)月成長2.4%。其中，金屬切削工具機2026年5月出口金額約為1.61億美元，相較2026年4月出口成長26.4%；金屬成型工具機2026年5月出口金額約為3,296萬美元，則較2026年4月成長44.8%。

2026年1-5月工具機累計出口金額約為8.02億美元，較2025年同期減少1.9%。其中，金屬切削工具機出口累計金額約6.57億美元，較去年同期減少1.8%，金屬成型工具機出口累計金額約為1.45億美元，較去年同期減少2.1%。2026年1-5月工具機出口前十大國家依出口金額排序為中國（含香港）、美國、印度、越南、泰國、土耳其、馬來西亞、德國、荷蘭及日本。相關數據請參考表1、表2及圖1。

表1、2026年5月台灣工具機出口統計

單位：千美元

機種	2026年5月	2026年4月	前月比	2026年1-5月	2025年1-5月	同期比
放電、雷射、超音波工具機	18,137	21,211	-14.5%	86,496	70,393	22.9%
綜合加工機	55,759	45,008	23.9%	223,719	244,758	-8.6%
車床	42,186	28,869	46.1%	162,194	172,680	-6.1%
鑽、鏜、銑、攻螺紋工具機	14,437	9,570	50.9%	56,459	57,290	-1.5%
磨床	20,289	15,928	27.4%	88,556	86,565	2.3%
刨、插、拉、齒削工具機	10,000	6,625	50.9%	39,190	37,132	5.5%
金屬切削工具機	160,808	127,211	26.4%	656,614	668,818	-1.8%
鍛壓、沖壓成型工具機	27,730	16,950	63.6%	113,512	115,744	-1.9%
其他成型工具機	5,228	5,811	-10.0%	31,423	32,281	-2.7%
金屬成型工具機	32,958	22,761	44.8%	144,935	148,025	-2.1%
工具機總和	193,766	149,972	29.2%	801,549	816,843	-1.9%

資料來源：財政部關務署 資料統計：台灣工具機暨零組件工業同業公會

工具機出口統計

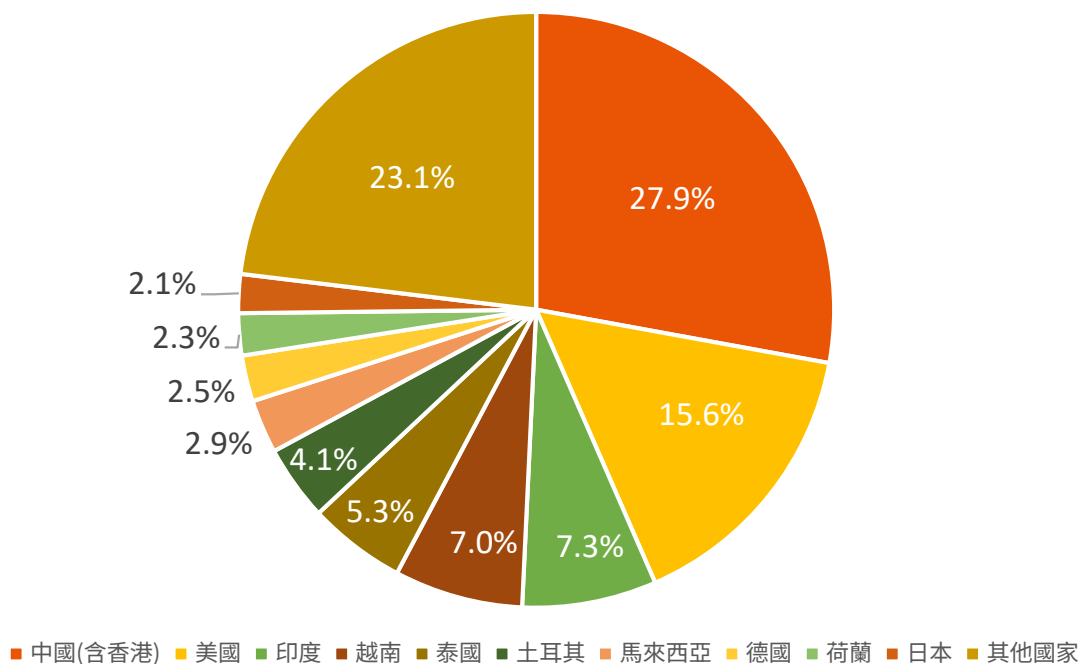
表2、2026年5月台灣工具機主要出口國家

單位：千美元

名次	國別	2026年5月	2026年4月	前月比(%)		2026年1-5月	2025年1-5月	同期比(%)	
1	中國(含香港)	55,079	42,709	29.0%	▲	223,604	224,916	-0.6%	▼
2	美國	29,426	25,088	17.3%	▲	125,042	135,509	-7.7%	▼
3	印度	16,689	9,238	80.7%	▲	58,803	57,776	1.8%	▲
4	越南	8,501	14,711	-42.2%	▼	55,955	37,905	47.6%	▲
5	泰國	11,712	7,373	58.8%	▲	42,571	40,868	4.2%	▲
6	土耳其	5,649	6,111	-7.6%	▼	33,049	63,119	-47.6%	▼
7	馬來西亞	9,005	3,133	187.4%	▲	23,301	15,312	52.2%	▲
8	德國	3,653	2,917	25.2%	▲	19,776	12,689	55.9%	▲
9	荷蘭	3,048	3,956	-23.0%	▼	18,148	18,017	0.7%	▲
10	日本	4,126	2,583	59.7%	▲	16,536	20,824	-20.6%	▼
	其他國家	46,878	32,153	45.8%	▲	184,764	189,908	-2.7%	▼
	全球總額	193,766	149,972	29.2%	▲	801,549	816,843	-1.9%	▼

資料來源：財政部關務署 資料統計：台灣工具機暨零組件工業同業公會

圖1、2026年5月台灣工具機主要出口國家比重





台灣工具機暨零組件工業同業公會
Taiwan Machine Tool & Accessory Builders' Association

財政部關務署公布2026年5月份海關進出口貿易統計初步值，
經台灣工具機暨零組件工業同業公會整理：

工具機進口統計

2026年5月工具機進口金額為5,478萬美元，相較2026年4月份成長9.8%，較2025年同(5)月成長29.6%。其中，金屬切削工具機2026年5月進口金額為4,487萬美元，相較2026年4月進口成長8.3%；金屬成型工具機2026年5月進口金額約為991萬美元，較2026年4月成長17%。

2026年1-5月工具機累計進口金額為2.51億美元，較2025年同期成長11.3%。其中，金屬切削工具機進口累計金額約為2.09億美元，較去年同期成長12%，金屬成型工具機進口累計金額為4,240萬美元，較去年同期成長8.4%。2026年1-5月工具機進口前十大國家依進口金額排序為日本、中國(含香港)、南韓、德國、瑞士、泰國、新加坡、美國、以色列及義大利。相關數據請參考表3、表4及圖2。

表3、2026年5月台灣工具機進口統計

單位：千美元

機種	2026年5月	2026年4月	前月比	2026年1-5月	2025年1-5月	同期比
放電、雷射、超音波工具機	24,954	21,066	18.5%	115,868	102,749	12.8%
綜合加工機	9,984	5,195	92.2%	38,824	28,242	37.5%
車床	3,289	5,950	-44.7%	19,727	22,618	-12.8%
鑽、鏜、銑、攻螺紋工具機	565	2,155	-73.8%	4,444	3,267	36.0%
磨床	5,430	6,105	-11.1%	23,825	15,053	58.3%
刨、插、拉、齒削工具機	651	960	-32.2%	6,150	14,603	-57.9%
金屬切削工具機	44,873	41,431	8.3%	208,838	186,532	12.0%
鍛壓、沖壓成型工具機	7,412	6,581	12.6%	33,830	27,669	22.3%
其他成型工具機	2,497	1,890	32.1%	8,570	11,449	-25.1%
金屬成型工具機	9,909	8,471	17.0%	42,400	39,118	8.4%
工具機總和	54,782	49,902	9.8%	251,238	225,650	11.3%

資料來源：財政部關務署 資料統計：台灣工具機暨零組件工業同業公會



台灣工具機暨零組件工業同業公會
Taiwan Machine Tool & Accessory Builders' Association

財政部關務署公布2026年5月份海關進出口貿易統計初步值，
經台灣工具機暨零組件工業同業公會整理：

工具機進口統計

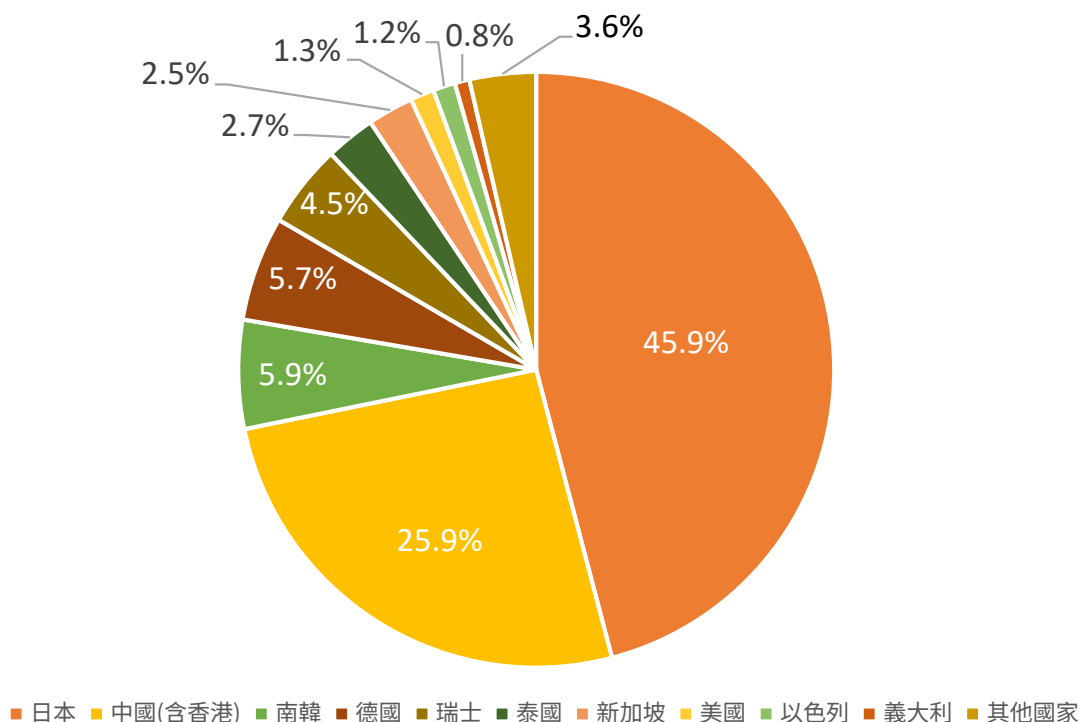
表4、2026年5月台灣工具機主要進口國家

單位：千美元

名次	國別	2026年5月	2026年4月	前月比(%)	2026年1-5月	2025年1-5月	同期比(%)
1	日本	19,201	13,264	44.8% ▲	115,329	105,916	8.9% ▲
2	中國(含香港)	14,175	15,724	-9.9% ▼	65,007	42,655	52.4% ▲
3	南韓	5,053	4,928	2.5% ▲	14,720	9,412	56.4% ▲
4	德國	2,230	5,786	-61.5% ▼	14,233	26,834	-47.0% ▼
5	瑞士	4,365	778	461.1% ▲	11,183	11,182	0.01% ▲
6	泰國	1,223	2,102	-41.8% ▼	6,703	5,522	21.4% ▲
7	新加坡	4,906	1,437	241.4% ▲	6,343	685	826.0% ▲
8	美國	1,126	1,204	-6.5% ▼	3,366	4,949	-32.0% ▼
9	以色列	0	2,732	-100.0% ▼	3,125	5,048	-38.1% ▼
10	義大利	676	98	589.8% ▲	2,098	3,129	-32.9% ▼
	其他國家	1,827	4,679	-61.0% ▼	9,131	10,318	-11.5% ▼
	全球總額	54,782	49,902	9.8% ▲	251,238	225,650	11.3% ▲

資料來源：財政部關務署 資料統計：台灣工具機暨零組件工業同業公會

圖2、2026年5月台灣工具機主要進口國家





台灣工具機暨零組件工業同業公會
Taiwan Machine Tool & Accessory Builders' Association

財政部關務署公布2026年5月份海關進出口貿易統計初步值，
經台灣工具機暨零組件工業同業公會整理：

工具機關鍵零組件出口統計

工具機關鍵零組件包含工作物夾持器、分度頭或其他工具機特殊配件、金屬切削工具機零件及附件、金屬成型工具機零件及附件、滾珠螺桿、線性滑軌。

從工具機關鍵零組件單月出口表現來看，2026年5月工具機關鍵零組出口金額約為1.54億美元，相較2026年4月份成長9.9%，較去年同(5)月成長8.5%。2026年1-5月工具機關鍵零組出口累計出口金額為6.68億美元，較2025年同期成長11.1%。2026年1-5月工具機關鍵零組件主要出口國來看，中國（含香港）、美國、日本、印度、義大利、南韓、荷蘭、德國、泰國及越南。相關數據請參考表5、表6及圖3。

表5、2026年5月台灣工具機關鍵零組件出口統計

單位：千美元

品項	2026年5月	2026年4月	前月比	2026年1-5月	2025年1-5月	同期比
工作物夾持器	7,168	5,272	36.0%	29,251	26,760	9.3%
分度頭或其他工具機特殊配件	4,853	3,577	35.7%	20,930	21,442	-2.4%
金屬切削工具機零件及附件	55,727	49,299	13.0%	244,281	225,997	8.1%
金屬成型工具機零件及附件	15,931	13,820	15.3%	62,393	57,141	9.2%
滾珠螺桿	19,195	16,237	18.2%	83,898	74,536	12.6%
滾珠或滾柱式線性滑軌	50,652	51,538	-1.7%	227,427	195,465	16.4%
工具機 關鍵零組件總和	153,526	139,743	9.9%	668,180	601,341	11.1%

資料來源：財政部關務署 資料統計：台灣工具機暨零組件工業同業公會



台灣工具機暨零組件工業同業公會
Taiwan Machine Tool & Accessory Builders' Association

財政部關務署公布2026年5月份海關進出口貿易統計初步值，
經台灣工具機暨零組件工業同業公會整理：

工具機關鍵零組件出口統計

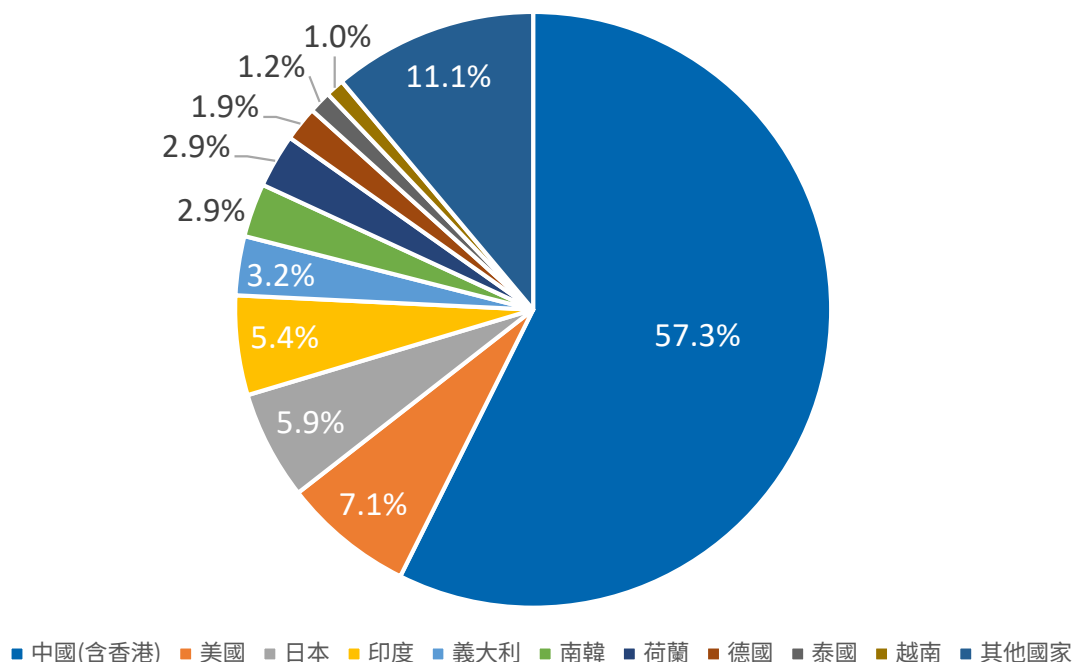
表6、2026年5月台灣工具機關鍵零組件主要出口國家

單位：千美元

名次	國別	2026年5月	2026年4月	前月比(%)	2026年1-5月	2025年1-5月	同期比(%)
1	中國(含香港)	88,394	79,457	11.2% ▲	382,543	342,519	11.7% ▲
2	美國	10,499	9,477	10.8% ▲	47,529	47,358	0.4% ▲
3	日本	8,605	8,668	-0.7% ▼	39,652	39,910	-0.6% ▼
4	印度	9,039	8,462	6.8% ▲	35,961	30,047	19.7% ▲
5	義大利	3,735	5,289	-29.4% ▼	21,393	15,177	41.0% ▲
6	南韓	5,029	3,318	51.6% ▲	19,676	15,491	27.0% ▲
7	荷蘭	5,378	3,464	55.3% ▲	19,517	16,641	17.3% ▲
8	德國	2,471	2,814	-12.2% ▼	12,901	10,891	18.5% ▲
9	泰國	1,549	1,558	-0.6% ▼	8,090	8,588	-5.8% ▼
10	越南	1,716	1,252	37.1% ▲	6,641	5,863	13.3% ▲
	其他國家	17,111	15,984	7.1% ▲	74,277	68,856	7.9% ▲
	全球總額	153,526	139,743	9.9% ▲	668,180	601,341	11.1% ▲

資料來源：財政部關務署 資料統計：台灣工具機暨零組件工業同業公會

圖3、2026年5月台灣工具機關鍵零組件主要出口國家





台灣工具機暨零組件工業同業公會
Taiwan Machine Tool & Accessory Builders' Association

財政部關務署公布2026年5月份海關進出口貿易統計初步值，
經台灣工具機暨零組件工業同業公會整理：

工具機關鍵零組件進口統計

就工具機關鍵零組件單月進口表現來看，2026年5月工具機關鍵零組件進口金額約為2,189萬美元，相較2026年4月成長3.3%，較去年同(5)月大幅成長24.8%。

2026年1-5月工具機關鍵零組進口累計進口金額約為9,658萬美元，較2025年同期增加24.4%。2026年1-5月工具機關鍵零組件主要進口國來看，中國（含香港）、日本、德國、美國、義大利、瑞士、英國、南韓、越南及馬來西亞。相關數據請參考表7、表8及圖4。

表7、2026年5月台灣工具機關鍵零組件進口統計

單位：千美元

品項	2026年5月	2026年4月	前月比	2026年1-5月	2025年1-5月	同期比
工作物夾持器	1,458	2,139	-31.8%	8,276	4,970	66.5%
分度頭或其他工具機特殊配件	331	350	-5.4%	1,239	1,726	-28.2%
金屬切削工具機零件及附件	10,854	9,620	12.8%	43,116	34,514	24.9%
金屬成型工具機零件及附件	4,431	4,413	0.4%	21,138	18,400	14.9%
滾珠螺桿	1,146	1,242	-7.7%	5,868	5,305	10.6%
滾珠或滾柱式線性滑軌	3,666	3,418	7.3%	16,939	12,711	33.3%
工具機 關鍵零組件總和	21,886	21,182	3.3%	96,576	77,626	24.4%

資料來源：財政部關務署 資料統計：台灣工具機暨零組件工業同業公會



台灣工具機暨零組件工業同業公會
Taiwan Machine Tool & Accessory Builders' Association

財政部關務署公布2026年5月份海關進出口貿易統計初步值，
經台灣工具機暨零組件工業同業公會整理：

工具機關鍵零組件進口統計

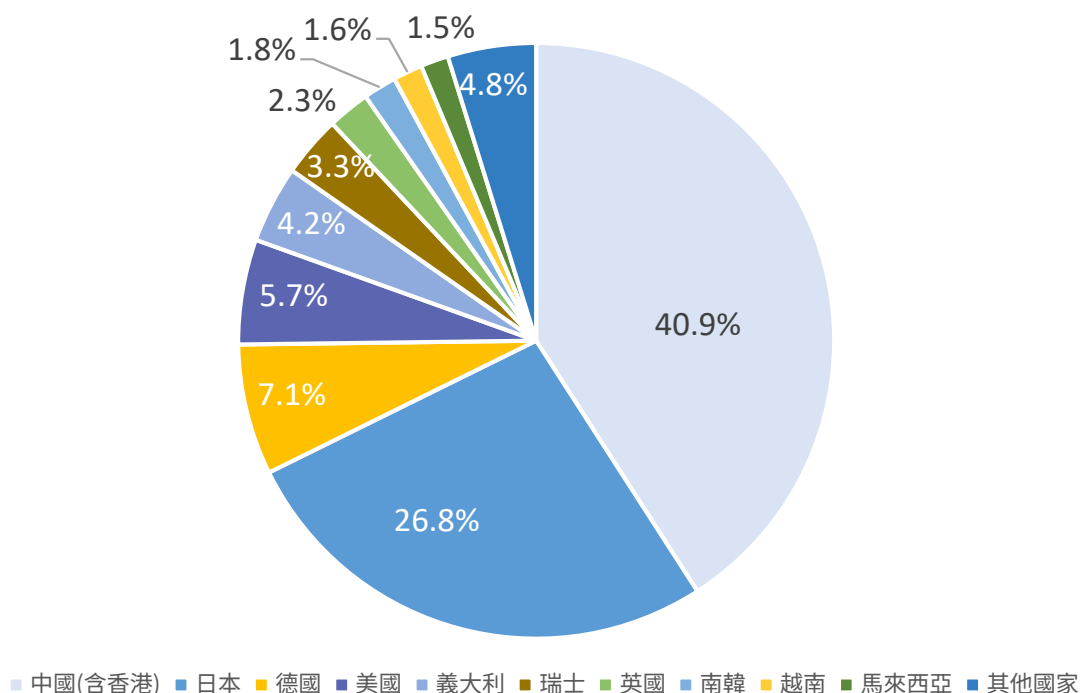
表8、2026年5月台灣工具機關鍵零組件主要進口國家

單位：千美元

名次	國別	2026年5月	2026年4月	前月比(%)		2026年1-5月	2025年1-5月	同期比(%)	
1	中國(含香港)	10,010	8,808	13.6%	▲	39,523	29,528	33.8%	▲
2	日本	5,720	5,481	4.4%	▲	25,907	24,367	6.3%	▲
3	德國	1,757	1,392	26.2%	▲	6,828	6,069	12.5%	▲
4	美國	1,129	1,682	-32.9%	▼	5,521	3,816	44.7%	▲
5	義大利	854	808	5.7%	▲	4,053	3,404	19.1%	▲
6	瑞士	490	822	-40.4%	▼	3,230	1,856	74.0%	▲
7	英國	405	362	11.9%	▲	2,188	2,287	-4.3%	▼
8	南韓	284	193	47.2%	▲	1,732	721	140.2%	▲
9	越南	182	339	-46.3%	▼	1,505	830	81.3%	▲
10	馬來西亞	265	725	-63.4%	▼	1,494	479	211.9%	▲
	其他國家	790	570	38.6%	▲	4,595	4,269	7.6%	▲
	全球總額	21,886	21,182	3.3%	▲	96,576	77,626	24.4%	▲

資料來源：財政部關務署 資料統計：台灣工具機暨零組件工業同業公會

圖4、2026年5月台灣工具機關鍵零組件主要進口國家



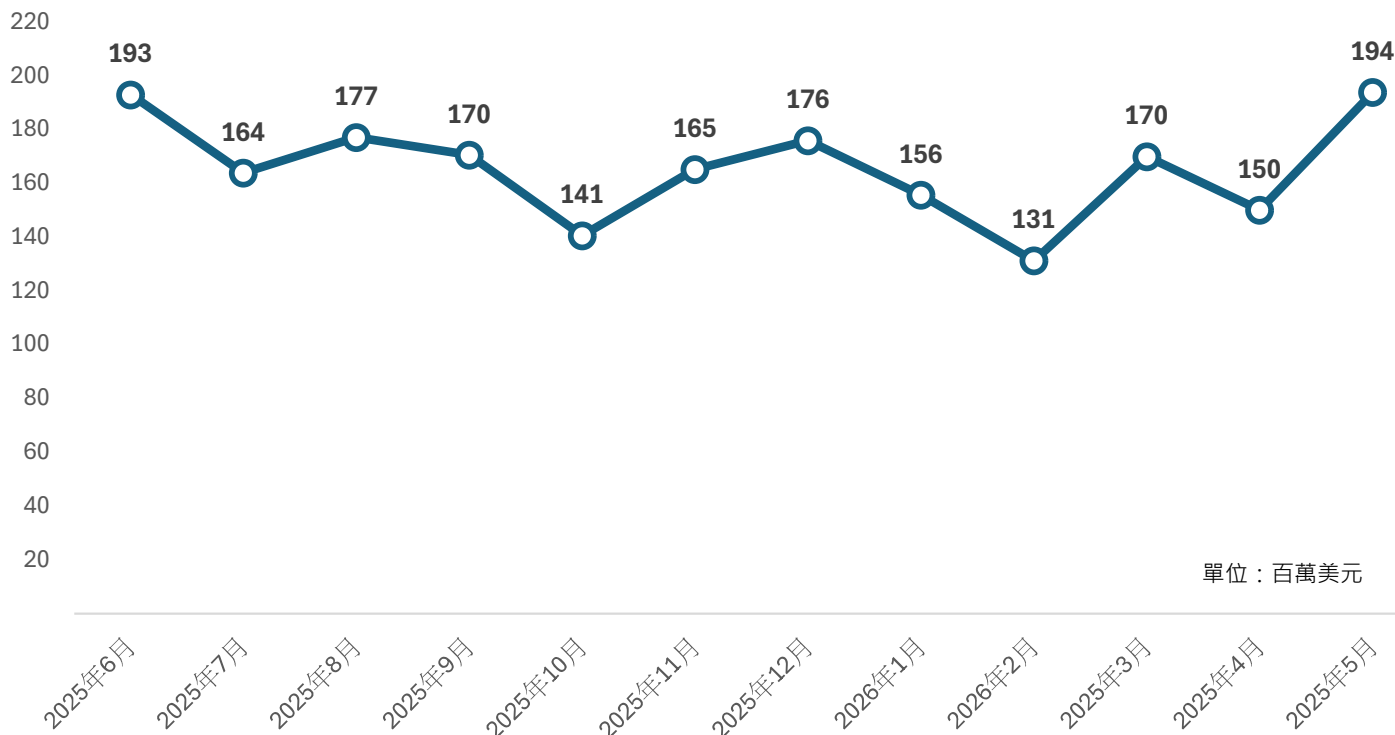


台灣工具機暨零組件工業同業公會
Taiwan Machine Tool & Accessory Builders' Association

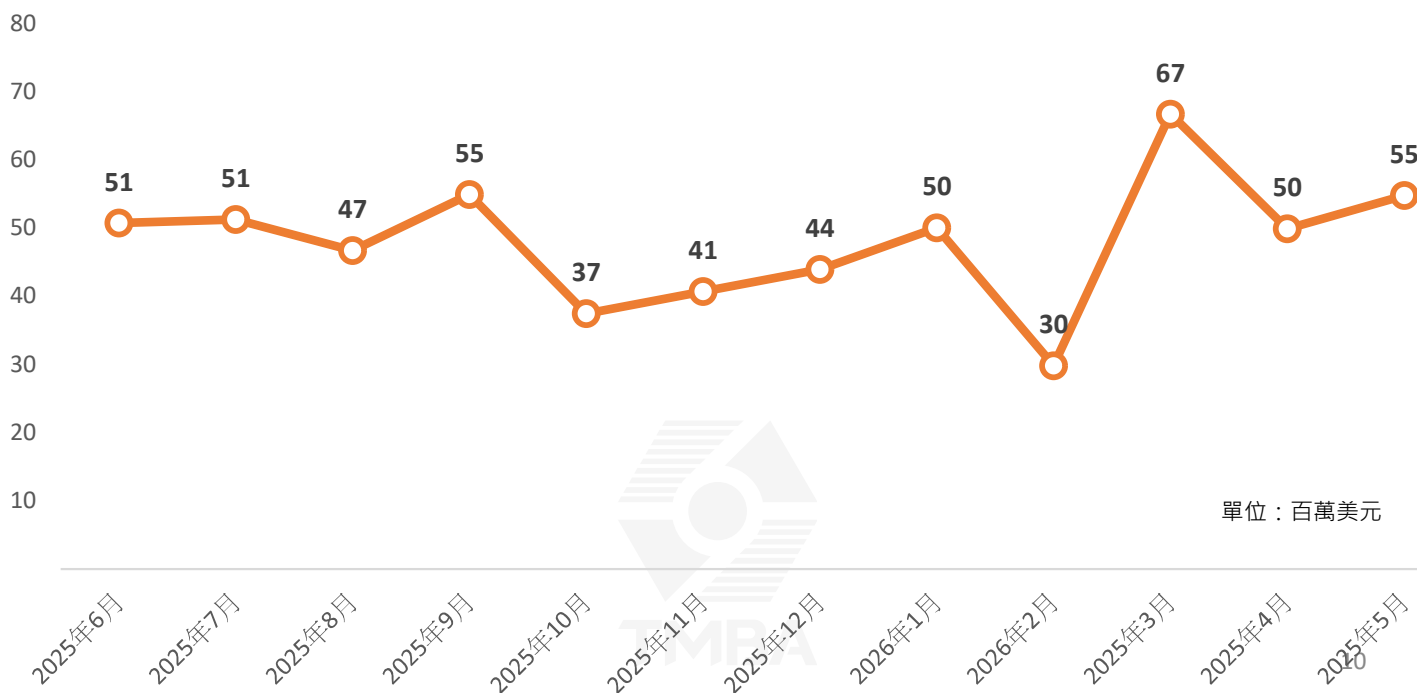
財政部關務署公布2026年5月份海關進出口貿易統計初步值，
經台灣工具機暨零組件工業同業公會整理：

2025年6月~2026年5月台灣工具機進出口趨勢：

台灣工具機出口金額



台灣工具機進口金額



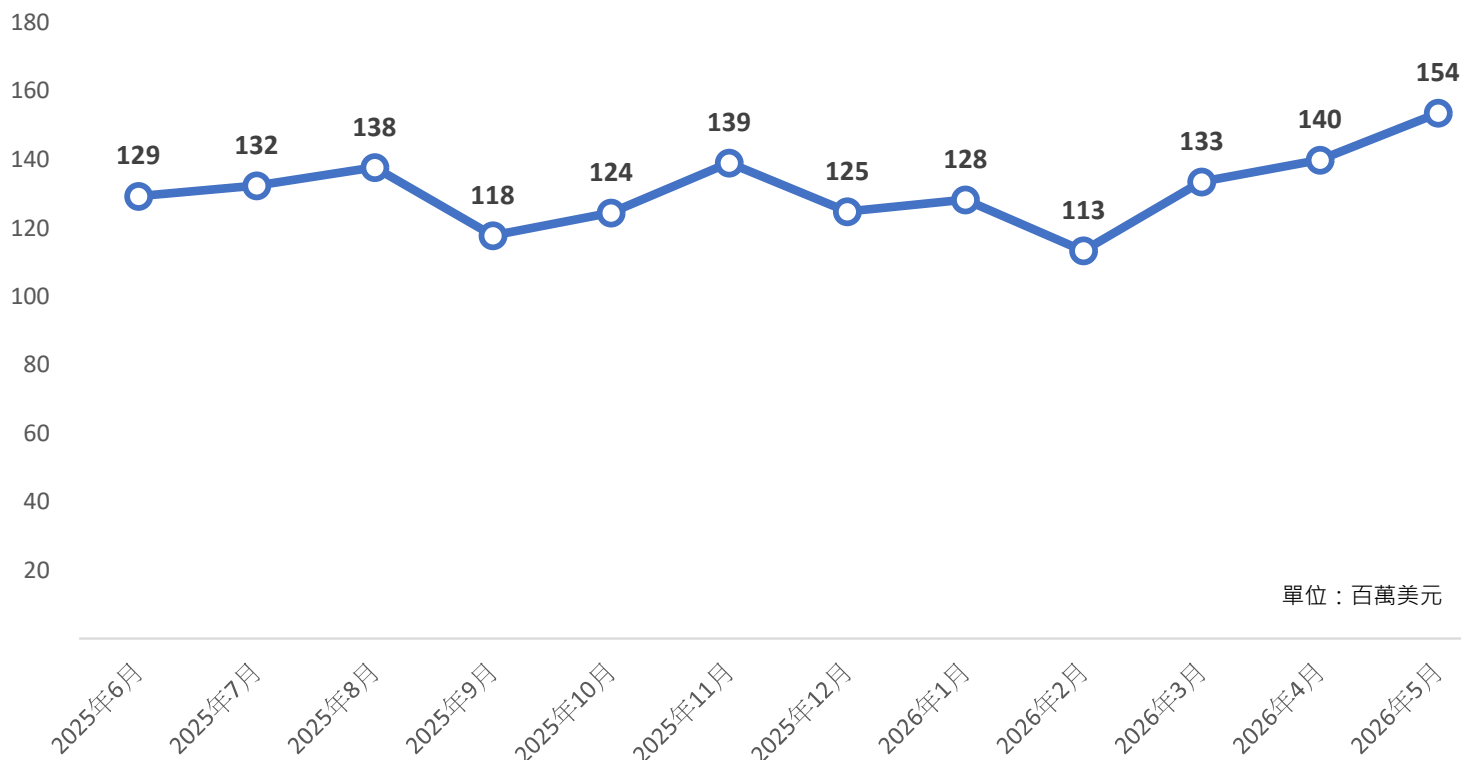


台灣工具機暨零組件工業同業公會
Taiwan Machine Tool & Accessory Builders' Association

財政部關務署公布2026年5月份海關進出口貿易統計初步值，
經台灣工具機暨零組件工業同業公會整理：

2025年6月~2026年5月台灣關鍵零組件進出口趨勢：

台灣關鍵零組件出口金額



台灣關鍵零組件進口金額

