



台灣工具機暨零組件工業同業公會  
Taiwan Machine Tool & Accessory Builders' Association

財政部關務署公布2026年4月份海關進出口貿易統計初步值，  
經台灣工具機暨零組件工業同業公會整理：

### 截至本月（2026年4月）的進出口統計：

台灣工具機

## 工具機

- ▼ 出口總額約為 **6.07** 億美元，較去年同期減少 **3.4%**；
- ▲ 進口總額為 **1.96** 億美元，較去年同期成長 **7.2%**。

台灣工具機

## 關鍵零組件

- ▲ 出口總額約為 **5.15** 億美元，較去年同期成長 **11.9%**；
- ▲ 進口總額為 **7,478** 萬美元，較去年同期成長 **24.5%**。





台灣工具機暨零組件工業同業公會  
Taiwan Machine Tool & Accessory Builders' Association

財政部關務署公布2026年4月份海關進出口貿易統計初步值，  
經台灣工具機暨零組件工業同業公會整理：

### 工具機出口統計

2026年4月工具機出口金額約為1.5億美元，相較2026年3月減少11.7%，較2025年同(4)月減少15.1%。其中，金屬切削工具機2026年4月出口金額為1.27億美元，相較2026年3月出口減少15.1%；金屬成型工具機2026年4月出口金額為2,276萬美元，則較2026年3月成長13.3%。

2026年1-4月工具機累計出口金額約為6.07億美元，較2025年同期減少3.4%。其中，金屬切削工具機出口累計金額約4.98億美元，較去年同期減少1.6%，金屬成型工具機出口累計金額為1.08億美元，較去年同期減少10.8%。2026年1-4月工具機出口前十大國家依出口金額排序為中國（含香港）、美國、越南、印度、泰國、土耳其、德國、荷蘭、馬來西亞及日本。相關數據請參考表1、表2及圖1。

表1、2026年4月台灣工具機出口統計

單位：千美元

機種	2026年4月	2026年3月	前月比	2026年1-4月	2025年1-4月	同期比
放電、雷射、超音波工具機	21,211	21,867	-3.0%	70,889	51,332	38.1%
綜合加工機	45,008	53,368	-15.7%	167,960	186,161	-9.8%
車床	28,869	34,197	-15.6%	119,946	132,908	-9.8%
鑽、鏜、銑、攻螺紋工具機	9,570	13,414	-28.7%	42,022	43,655	-3.7%
磨床	15,928	19,425	-18.0%	68,269	63,818	7.0%
刨、插、拉、齒削工具機	6,625	7,545	-12.2%	29,190	28,271	3.3%
金屬切削工具機	127,211	149,816	-15.1%	498,276	506,145	-1.6%
鍛壓、沖壓成型工具機	16,950	14,731	15.1%	82,165	96,781	-15.1%
其他成型工具機	5,811	5,363	8.4%	26,195	24,747	5.9%
金屬成型工具機	22,761	20,094	13.3%	108,360	121,528	-10.8%
工具機總和	149,972	169,910	-11.7%	606,636	627,673	-3.4%

資料來源：財政部關務署 資料統計：台灣工具機暨零組件工業同業公會

### 工具機出口統計

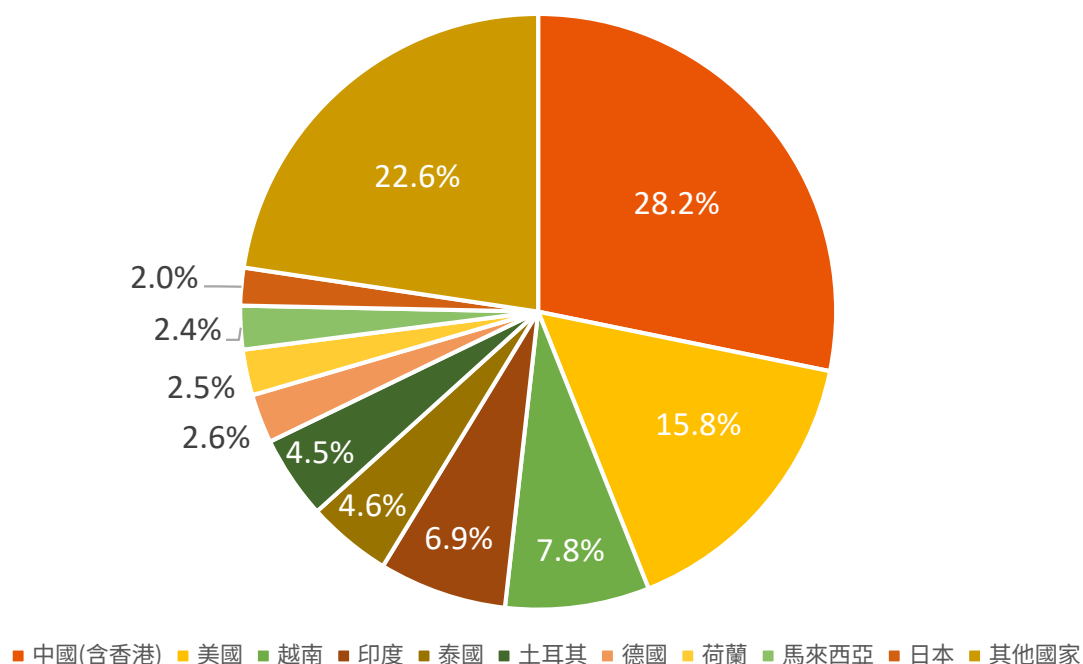
表2、2026年4月台灣工具機主要出口國家

單位：千美元

名次	國別	2026年4月	2026年3月	前月比(%)		2026年1-4月	2025年1-4月	同期比(%)	
1	中國(含香港)	42,709	52,730	-19.0%	▼	171,055	176,669	-3.2%	▼
2	美國	25,088	26,073	-3.8%	▼	95,623	102,386	-6.6%	▼
3	越南	14,711	16,388	-10.2%	▼	47,454	26,858	76.7%	▲
4	印度	9,238	11,302	-18.3%	▼	42,114	45,404	-7.2%	▼
5	泰國	7,373	4,667	58.0%	▲	27,826	34,893	-20.3%	▼
6	土耳其	6,111	7,130	-14.3%	▼	27,400	46,727	-41.4%	▼
7	德國	2,917	4,157	-29.8%	▼	16,061	8,530	88.3%	▲
8	荷蘭	3,956	2,811	40.7%	▲	15,100	12,976	16.4%	▲
9	馬來西亞	3,133	5,170	-39.4%	▼	14,296	11,797	21.2%	▲
10	日本	2,583	3,498	-26.2%	▼	12,412	16,282	-23.8%	▼
	其他國家	32,153	35,984	-10.6%	▼	137,295	145,151	-5.4%	▼
	全球總額	149,972	169,910	-11.7%	▼	606,636	627,673	-3.4%	▼

資料來源：財政部關務署 資料統計：台灣工具機暨零組件工業同業公會

圖1、2026年4月台灣工具機主要出口國家比重





台灣工具機暨零組件工業同業公會  
Taiwan Machine Tool & Accessory Builders' Association

財政部關務署公布2026年4月份海關進出口貿易統計初步值，  
經台灣工具機暨零組件工業同業公會整理：

### 工具機進口統計

2026年4月工具機進口金額為4,990萬美元，相較2026年3月份減少25.2%，較2025年同(4)月成長6.1%。其中，金屬切削工具機2026年4月進口金額為4,143萬美元，相較2026年3月進口減少22.1%；金屬成型工具機2026年4月進口金額為847萬美元，較2026年3月減少37.4%。

2026年1-4月工具機累計進口金額為1.96億美元，較2025年同期成長7.2%。其中，金屬切削工具機進口累計金額為1.64億美元，較去年同期成長8.4%，金屬成型工具機進口累計金額約為3,250萬美元，較去年同期微幅成長1.3%。2026年1-4月工具機進口前十大國家依進口金額排序為日本、中國(含香港)、德國、南韓、瑞士、泰國、以色列、美國、法國及奧地利。相關數據請參考表3、表4及圖2。

表3、2026年4月台灣工具機進口統計

單位：千美元

機種	2026年4月	2026年3月	前月比	2026年1-4月	2025年1-4月	同期比
放電、雷射、超音波工具機	21,066	26,303	-19.9%	90,921	83,402	9.0%
綜合加工機	5,195	14,201	-63.4%	28,840	21,397	34.8%
車床	5,950	4,800	24.0%	16,438	20,674	-20.5%
鑽、鏜、銑、攻螺紋工具機	2,155	757	184.7%	3,909	2,774	40.9%
磨床	6,105	5,419	12.7%	18,395	11,755	56.5%
刨、插、拉、齒削工具機	960	1,702	-43.6%	5,499	11,295	-51.3%
金屬切削工具機	41,431	53,182	-22.1%	164,002	151,297	8.4%
鍛壓、沖壓成型工具機	6,581	11,307	-41.8%	26,422	22,003	20.1%
其他成型工具機	1,890	2,232	-15.3%	6,073	10,074	-39.7%
金屬成型工具機	8,471	13,539	-37.4%	32,495	32,077	1.3%
工具機總和	49,902	66,721	-25.2%	196,497	183,374	7.2%

資料來源：財政部關務署 資料統計：台灣工具機暨零組件工業同業公會



台灣工具機暨零組件工業同業公會  
Taiwan Machine Tool & Accessory Builders' Association

財政部關務署公布2026年4月份海關進出口貿易統計初步值，  
經台灣工具機暨零組件工業同業公會整理：

### 工具機進口統計

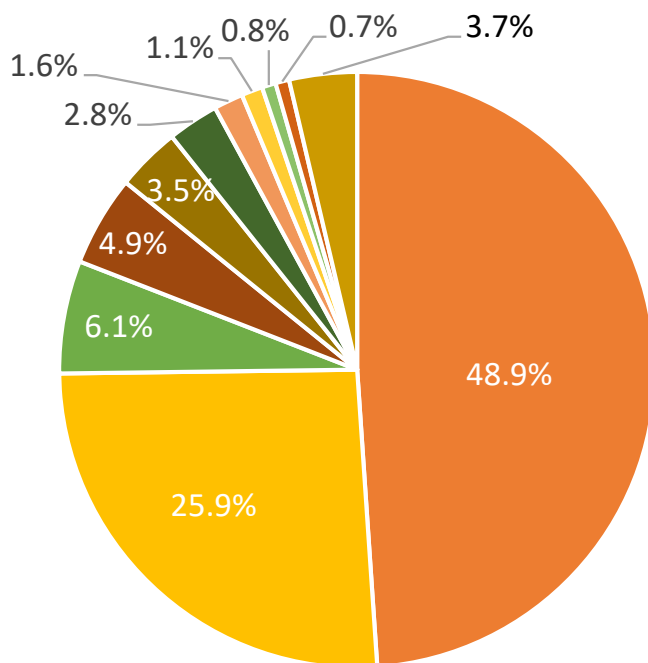
表4、2026年4月台灣工具機主要進口國家

單位：千美元

名次	國別	2026年4月	2026年3月	前月比(%)	2026年1-4月	2025年1-4月	同期比(%)
1	日本	13,264	40,145	-67.0% ▼	96,132	87,130	10.3% ▲
2	中國(含香港)	15,724	13,813	13.8% ▲	50,862	33,264	52.9% ▲
3	德國	5,786	3,986	45.2% ▲	12,003	21,779	-44.9% ▼
4	南韓	4,928	1,636	201.2% ▲	9,667	9,132	5.9% ▲
5	瑞士	778	2,684	-71.0% ▼	6,818	7,473	-8.8% ▼
6	泰國	2,102	1,188	76.9% ▲	5,480	4,975	10.2% ▲
7	以色列	2,732	14	19414.3% ▲	3,125	3,651	-14.4% ▼
8	美國	1,204	861	39.8% ▲	2,246	4,865	-53.8% ▼
9	法國	495	61	711.5% ▲	1,496	3	49766.7% ▲
10	奧地利	0	384	-100.0% ▼	1,442	1,305	10.5% ▲
	其他國家	2,889	2,394	20.7% ▲	7,226	9,797	-26.2% ▼
	全球總額	49,902	66,721	-25.2% ▼	196,497	183,374	7.2% ▲

資料來源：財政部關務署 資料統計：台灣工具機暨零組件工業同業公會

圖2、2026年4月台灣工具機主要進口國家





台灣工具機暨零組件工業同業公會  
Taiwan Machine Tool & Accessory Builders' Association

財政部關務署公布2026年4月份海關進出口貿易統計初步值，  
經台灣工具機暨零組件工業同業公會整理：

### 工具機關鍵零組件出口統計

工具機關鍵零組件包含工作物夾持器、分度頭或其他工具機特殊配件、金屬切削工具機零件及附件、金屬成型工具機零件及附件、滾珠螺桿、線性滑軌。

從工具機關鍵零組件單月出口表現來看，2026年4月工具機關鍵零組出口金額約為1.4億美元，相較2026年3月份成長4.8%，較去年同(4)月成長12%。2026年1-4月工具機關鍵零組出口累計出口金額約為5.15億美元，較2025年同期成長11.9%。2026年1-4月工具機關鍵零組件主要出口國來看，中國（含香港）、美國、日本、印度、義大利、南韓、荷蘭、德國、泰國及新加坡。相關數據請參考表5、表6及圖3。

表5、2026年4月台灣工具機關鍵零組件出口統計

單位：千美元

品項	2026年4月	2026年3月	前月比	2026年1-4月	2025年1-4月	同期比
工作物夾持器	5,272	5,933	-11.1%	22,083	20,489	7.8%
分度頭或其他工具機特殊配件	3,577	4,617	-22.5%	16,077	16,488	-2.5%
金屬切削工具機零件及附件	49,299	51,185	-3.7%	188,554	172,604	9.2%
金屬成型工具機零件及附件	13,820	11,452	20.7%	46,418	46,537	-0.3%
滾珠螺桿	16,237	17,171	-5.4%	64,703	58,406	10.8%
滾珠或滾柱式線性滑軌	51,538	43,036	19.8%	176,775	145,297	21.7%
工具機 關鍵零組件總和	139,743	133,394	4.8%	514,610	459,821	11.9%

資料來源：財政部關務署 資料統計：台灣工具機暨零組件工業同業公會



台灣工具機暨零組件工業同業公會  
Taiwan Machine Tool & Accessory Builders' Association

財政部關務署公布2026年4月份海關進出口貿易統計初步值，  
經台灣工具機暨零組件工業同業公會整理：

### 工具機關鍵零組件出口統計

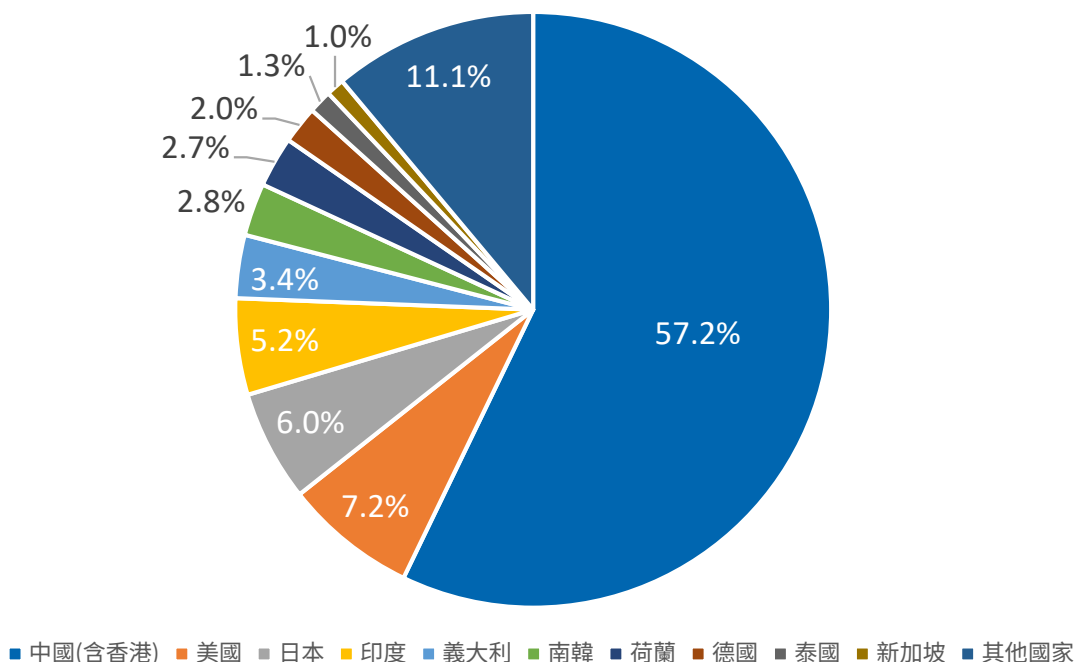
表6、2026年4月台灣工具機關鍵零組件主要出口國家

單位：千美元

名次	國別	2026年4月	2026年3月	前月比(%)	2026年1-4月	2025年1-4月	同期比(%)
1	中國(含香港)	79,457	78,223	1.6% ▲	294,149	262,586	12.0% ▲
2	美國	9,477	9,982	-5.1% ▼	37,030	35,710	3.7% ▲
3	日本	8,668	7,254	19.5% ▲	31,047	31,265	-0.7% ▼
4	印度	8,462	5,974	41.6% ▲	26,922	22,660	18.8% ▲
5	義大利	5,289	4,591	15.2% ▲	17,658	11,521	53.3% ▲
6	南韓	3,318	3,970	-16.4% ▼	14,647	12,070	21.4% ▲
7	荷蘭	3,464	3,794	-8.7% ▼	14,139	11,658	21.3% ▲
8	德國	2,814	2,721	3.4% ▲	10,430	7,584	37.5% ▲
9	泰國	1,558	1,987	-21.6% ▼	6,541	6,771	-3.4% ▼
10	新加坡	1,603	916	75.0% ▲	5,029	3,926	28.1% ▲
	其他國家	15,633	13,982	11.8% ▲	57,018	54,070	5.5% ▲
	全球總額	139,743	133,394	4.8% ▲	514,610	459,821	11.9% ▲

資料來源：財政部關務署 資料統計：台灣工具機暨零組件工業同業公會

圖3、2026年4月台灣工具機關鍵零組件主要出口國家





台灣工具機暨零組件工業同業公會  
Taiwan Machine Tool & Accessory Builders' Association

財政部關務署公布2026年4月份海關進出口貿易統計初步值，  
經台灣工具機暨零組件工業同業公會整理：

### 工具機關鍵零組件進口統計

就工具機關鍵零組件單月進口表現來看，2026年4月工具機關鍵零組件進口金額為2,118萬美元，相較2026年3月成長1.1%，較去年同(4)月大幅成長34%。

2026年1-4月工具機關鍵零組進口累計進口金額為7,478萬美元，較2025年同期增加24.5%。2026年1-4月工具機關鍵零組件主要進口國來看，中國（含香港）、日本、德國、美國、義大利、瑞士、英國、南韓、越南及馬來西亞。相關數據請參考表7、表8及圖4。

表7、2026年4月台灣工具機關鍵零組件進口統計

單位：千美元

品項	2026年4月	2026年3月	前月比	2026年1-4月	2025年1-4月	同期比
工作物夾持器	2,139	1,960	9.1%	6,818	3,934	73.3%
分度頭或其他工具機特殊配件	350	226	54.9%	908	1,374	-33.9%
金屬切削工具機零件及附件	9,620	9,041	6.4%	32,352	26,889	20.3%
金屬成型工具機零件及附件	4,413	3,930	12.3%	16,703	13,600	22.8%
滾珠螺桿	1,242	1,459	-14.9%	4,722	4,283	10.2%
滾珠或滾柱式線性滑軌	3,418	4,344	-21.3%	13,279	10,008	32.7%
工具機 關鍵零組件總和	21,182	20,960	1.1%	74,782	60,088	24.5%

資料來源：財政部關務署 資料統計：台灣工具機暨零組件工業同業公會

### 工具機關鍵零組件進口統計

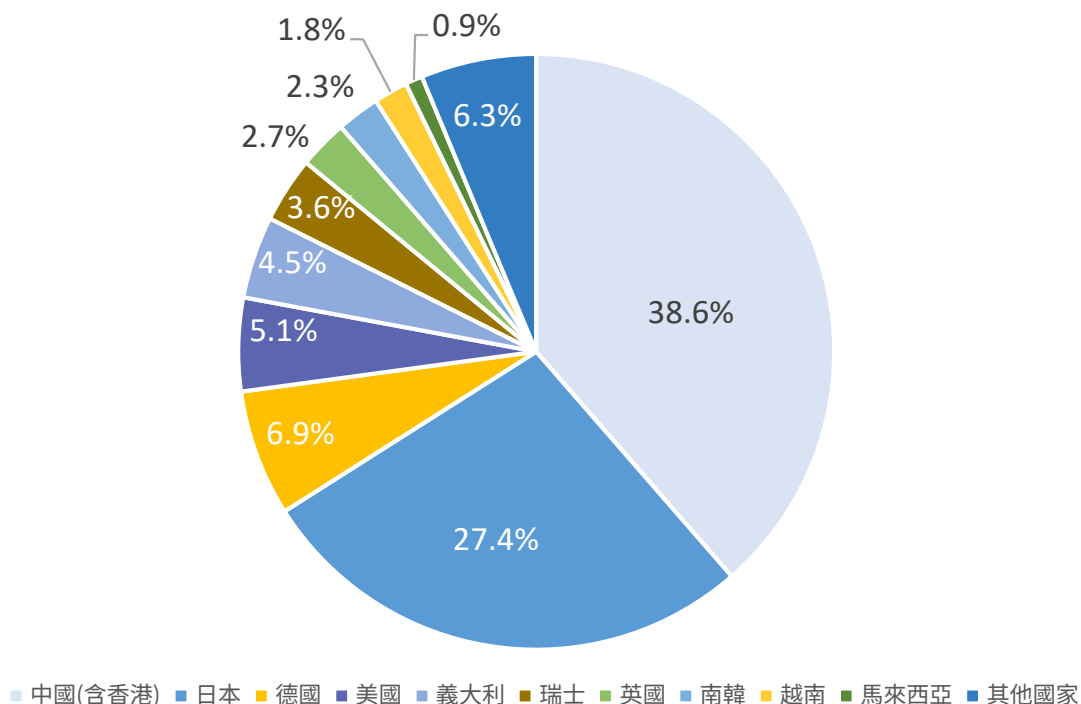
表8、2026年4月台灣工具機關鍵零組件主要進口國家

單位：千美元

名次	國別	2026年4月	2026年3月	前月比(%)		2026年1-4月	2025年1-4月	同期比(%)	
1	中國(含香港)	8,808	7,416	18.8%	▲	29,487	21,246	38.8%	▲
2	日本	5,481	6,538	-16.2%	▼	20,183	20,277	-0.5%	▼
3	德國	1,392	1,148	21.3%	▲	5,071	4,592	10.4%	▲
4	美國	1,682	1,255	34.0%	▲	4,392	3,002	46.3%	▲
5	義大利	808	1,007	-19.8%	▼	3,199	2,886	10.8%	▲
6	瑞士	822	814	1.0%	▲	2,740	1,418	93.2%	▲
7	英國	362	503	-28.0%	▼	1,783	1,953	-8.7%	▼
8	南韓	193	515	-62.5%	▼	1,448	508	185.0%	▲
9	越南	339	593	-42.8%	▼	1,323	596	122.0%	▲
10	馬來西亞	725	159	356.0%	▲	1,229	376	226.9%	▲
	其他國家	570	1,012	-43.7%	▼	3,927	3,234	21.4%	▲
	全球總額	21,182	20,960	1.1%	▲	74,782	60,088	24.5%	▲

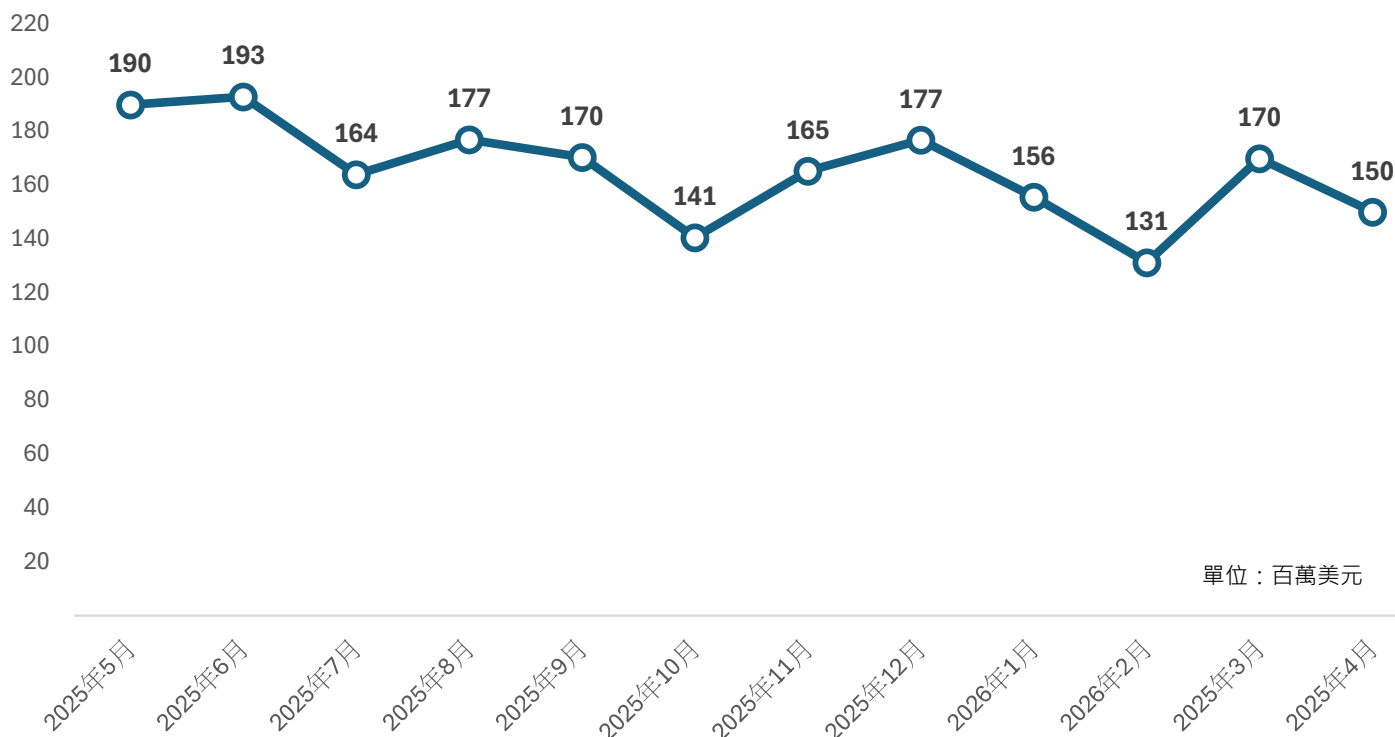
資料來源：財政部關務署 資料統計：台灣工具機暨零組件工業同業公會

圖4、2026年4月台灣工具機關鍵零組件主要進口國家

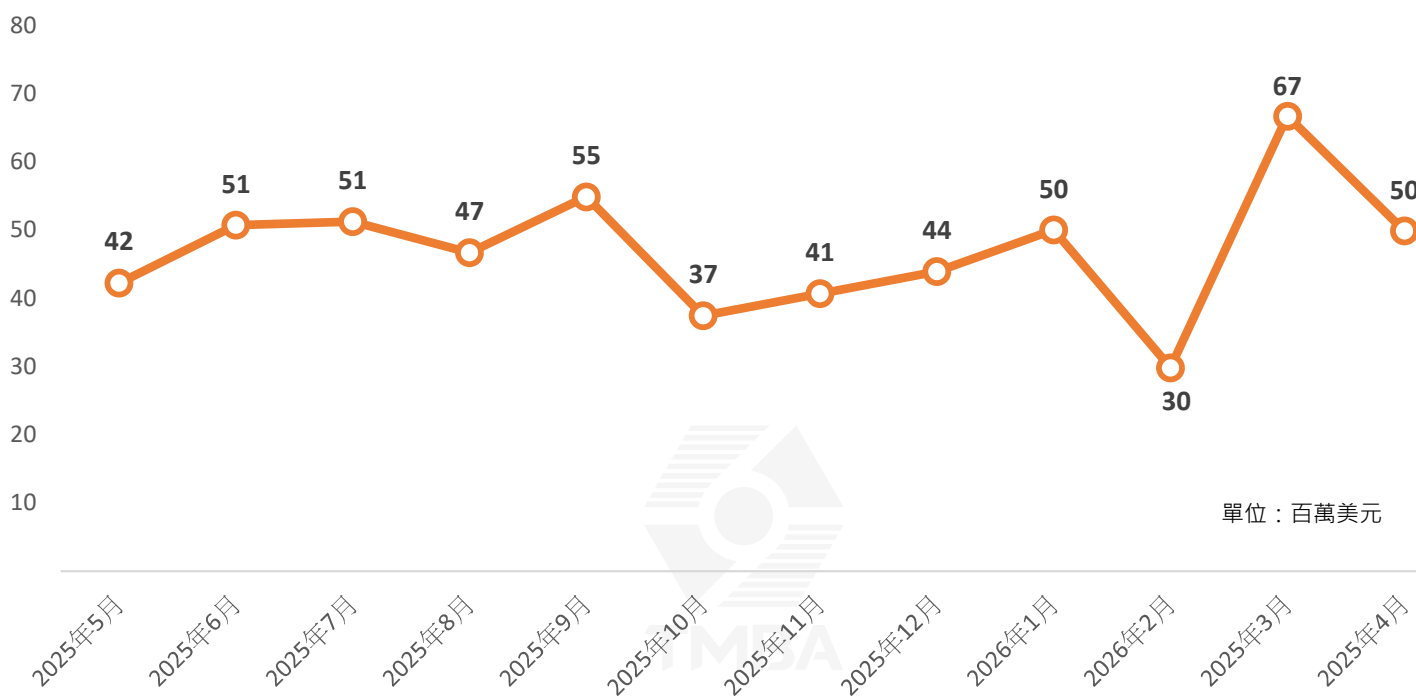


### 2025年5月~2026年4月台灣工具機進出口趨勢：

#### 台灣工具機出口金額

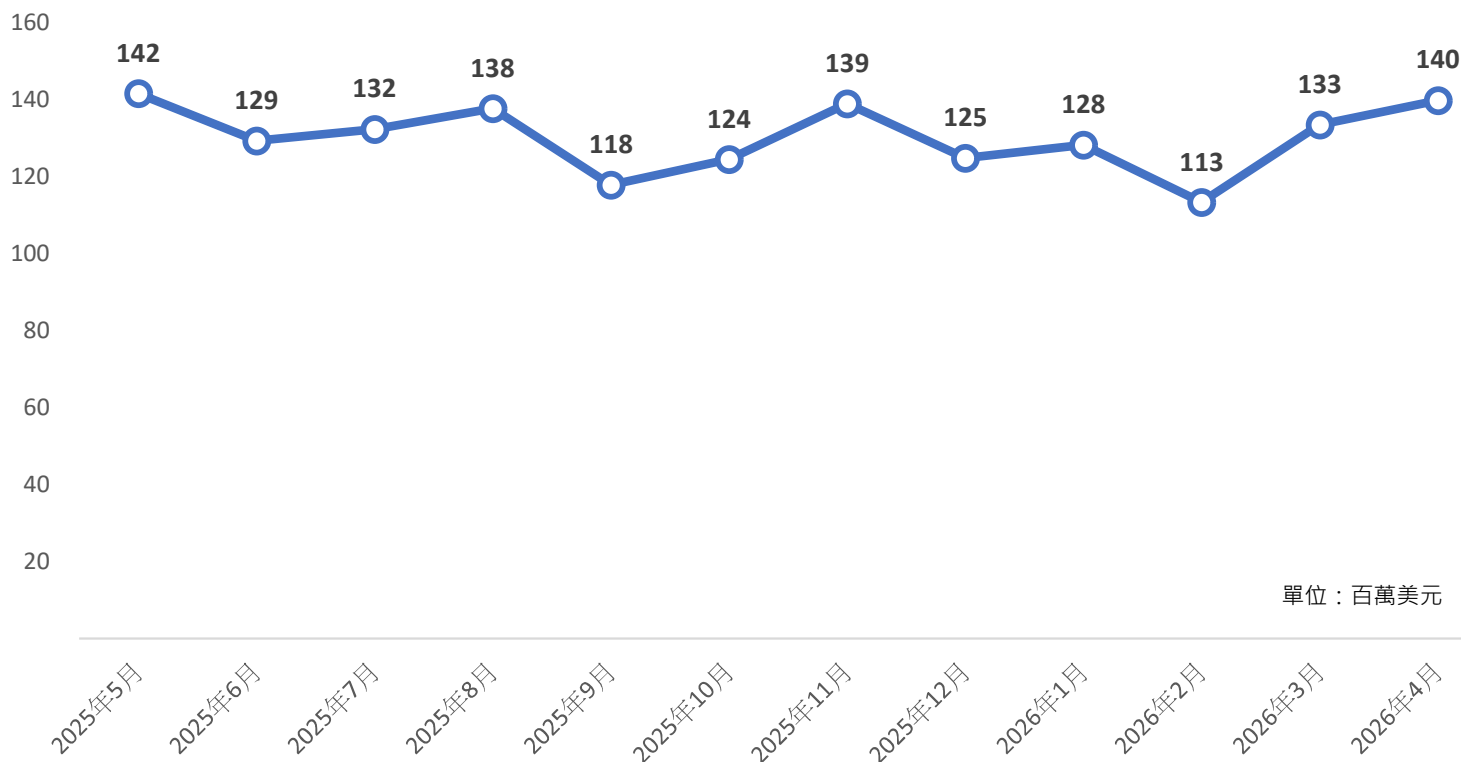


#### 台灣工具機進口金額



### 2025年5月~2026年4月台灣關鍵零組件進出口趨勢：

#### 台灣關鍵零組件出口金額



#### 台灣關鍵零組件進口金額

