



台灣工具機暨零組件工業同業公會
Taiwan Machine Tool & Accessory Builders' Association

財政部關務署公布2026年3月份海關進出口貿易統計初步值，
經台灣工具機暨零組件工業同業公會整理：

截至本月（2026年3月）的進出口統計：

台灣工具機

工具機

- ▲ 出口總額約為 **4.57** 億美元，較去年同期成長 **1.2%**；
- ▲ 進口總額約為 **1.47** 億美元，較去年同期成長 **7.5%**。

台灣工具機

關鍵零組件

- ▲ 出口總額約為 **3.75** 億美元，較去年同期成長 **11.9%**；
- ▲ 進口總額為 **5,358** 萬美元，較去年同期成長 **21%**。





台灣工具機暨零組件工業同業公會
Taiwan Machine Tool & Accessory Builders' Association

財政部關務署公布2026年3月份海關進出口貿易統計初步值，
經台灣工具機暨零組件工業同業公會整理：

工具機出口統計

2026年3月工具機出口金額約為1.7億美元，相較2026年2月成長29.5%，較2025年同(3)月減少4.8%。其中，金屬切削工具機2026年3月出口金額約為1.5億美元，相較2026年2月出口成長43%；金屬成型工具機2026年3月出口金額為2,009萬美元，則較2026年2月減少24%。

2026年1-3月工具機累計出口金額約為4.57億美元，較2025年同期成長1.2%。其中，金屬切削工具機出口累計金額約為3.72億美元，較去年同期成長3.2%，金屬成型工具機出口累計金額為8,509萬美元，較去年同期減少6.6%。2026年1-3月工具機出口前十大國家依出口金額排序為中國（含香港）、美國、印度、越南、土耳其、泰國、德國、馬來西亞、荷蘭及日本。相關數據請參考表1、表2及圖1。

表1、2026年3月台灣工具機出口統計

單位：千美元

機種	2026年3月	2026年2月	前月比	2026年1-3月	2025年1-3月	同期比
放電、雷射、超音波工具機	21,867	14,926	46.5%	49,678	32,094	54.8%
綜合加工機	53,368	31,897	67.3%	122,952	137,399	-10.5%
車床	34,197	27,772	23.1%	91,077	95,828	-5.0%
鑽、鏜、銑、攻螺紋工具機	13,414	9,741	37.7%	32,965	35,185	-6.3%
磨床	19,425	13,911	39.6%	52,340	38,183	37.1%
刨、插、拉、齒削工具機	7,545	6,501	16.1%	22,543	21,288	5.9%
金屬切削工具機	149,816	104,748	43.0%	371,555	359,977	3.2%
鍛壓、沖壓成型工具機	14,731	19,806	-25.6%	64,716	70,606	-8.3%
其他成型工具機	5,363	6,634	-19.2%	20,374	20,472	-0.5%
金屬成型工具機	20,094	26,440	-24.0%	85,090	91,078	-6.6%
工具機總和	169,910	131,188	29.5%	456,645	451,055	1.2%

資料來源：財政部關務署 資料統計：台灣工具機暨零組件工業同業公會



台灣工具機暨零組件工業同業公會
Taiwan Machine Tool & Accessory Builders' Association

財政部關務署公布2026年3月份海關進出口貿易統計初步值，
經台灣工具機暨零組件工業同業公會整理：

工具機出口統計

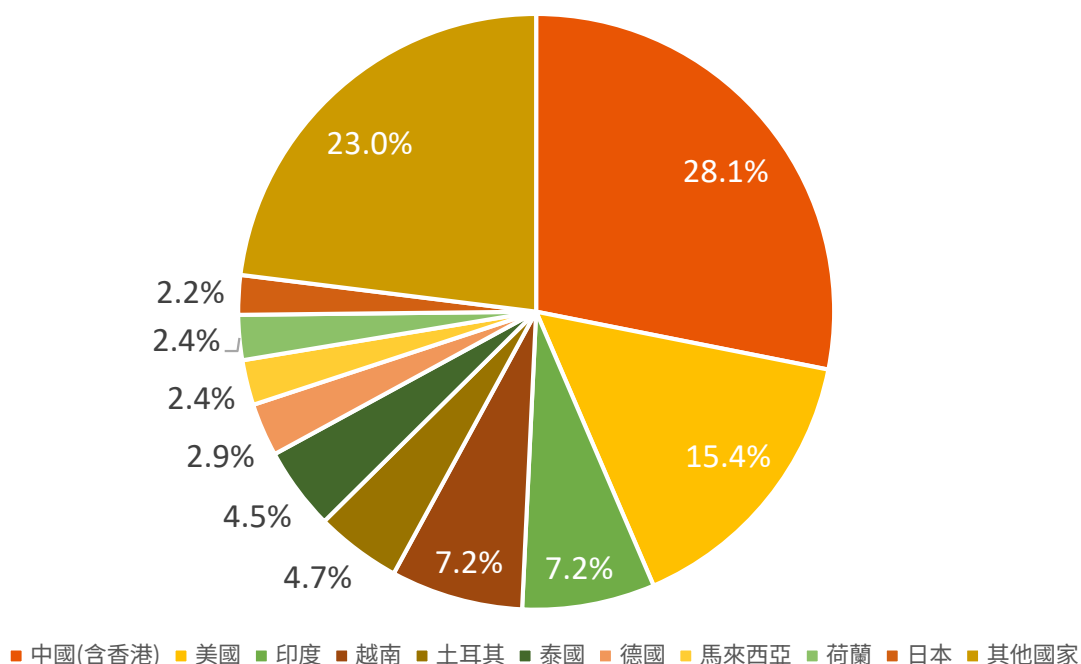
表2、2026年3月台灣工具機主要出口國家

單位：千美元

名次	國別	2026年3月	2026年2月	前月比(%)	2026年1-3月	2025年1-3月	同期比(%)
1	中國(含香港)	52,730	30,579	72.4% ▲	128,346	120,727	6.3% ▲
2	美國	26,073	20,979	24.3% ▲	70,535	77,460	-8.9% ▼
3	印度	11,302	11,469	-1.5% ▼	32,889	32,691	0.6% ▲
4	越南	16,388	4,115	298.3% ▲	32,743	15,679	108.8% ▲
5	土耳其	7,130	7,464	-4.5% ▼	21,289	37,180	-42.7% ▼
6	泰國	4,667	9,470	-50.7% ▼	20,453	23,512	-13.0% ▼
7	德國	4,157	4,216	-1.4% ▼	13,144	6,767	94.2% ▲
8	馬來西亞	5,170	2,424	113.3% ▲	11,163	8,486	31.5% ▲
9	荷蘭	2,811	4,328	-35.1% ▼	11,144	8,881	25.5% ▲
10	日本	3,498	2,739	27.7% ▲	9,829	12,612	-22.1% ▼
	其他國家	35,984	33,405	7.7% ▲	105,110	107,060	-1.8% ▼
	全球總額	169,910	131,188	29.5% ▲	456,645	451,055	1.2% ▲

資料來源：財政部關務署 資料統計：台灣工具機暨零組件工業同業公會

圖1、2026年3月台灣工具機主要出口國家比重





台灣工具機暨零組件工業同業公會
Taiwan Machine Tool & Accessory Builders' Association

財政部關務署公布2026年3月份海關進出口貿易統計初步值，
經台灣工具機暨零組件工業同業公會整理：

工具機進口統計

2026年3月工具機進口金額為6,672萬美元，相較2026年2月份大幅成長123.6%，較2025年同(3)月成長25.2%。其中，金屬切削工具機2026年3月進口金額為5,318萬美元，相較2026年2月進口成長105.6%；金屬成型工具機2026年3月進口金額約為1,354萬美元，較2026年2月大幅成長241.1%。

2026年1-3月工具機累計進口金額約為1.47億美元，較2025年同期成長7.5%。其中，金屬切削工具機進口累計金額約為1.23億美元，較去年同期成長9.4%，金屬成型工具機進口累計金額為2,402萬美元，較去年同期微幅減少1%。2026年1-3月工具機進口前十大國家依進口金額排序為日本、中國(含香港)、德國、瑞士、南韓、泰國、奧地利、義大利、美國及法國。相關數據請參考表3、表4及圖2。

表3、2026年3月台灣工具機進口統計

單位：千美元

機種	2026年3月	2026年2月	前月比	2026年1-3月	2025年1-3月	同期比
放電、雷射、超音波工具機	26,303	16,056	63.8%	69,868	60,463	15.6%
綜合加工機	14,201	4,990	184.6%	23,645	17,703	33.6%
車床	4,800	942	409.6%	10,488	14,744	-28.9%
鑽、鏜、銑、攻螺紋工具機	757	543	39.4%	1,754	2,102	-16.6%
磨床	5,419	2,411	124.8%	12,290	9,528	29.0%
刨、插、拉、齒削工具機	1,702	925	84.0%	4,538	7,547	-39.9%
金屬切削工具機	53,182	25,867	105.6%	122,583	112,087	9.4%
鍛壓、沖壓成型工具機	11,307	3,357	236.8%	19,841	17,032	16.5%
其他成型工具機	2,232	612	264.7%	4,183	7,237	-42.2%
金屬成型工具機	13,539	3,969	241.1%	24,024	24,269	-1.0%
工具機總和	66,721	29,836	123.6%	146,607	136,356	7.5%

資料來源：財政部關務署 資料統計：台灣工具機暨零組件工業同業公會



台灣工具機暨零組件工業同業公會
Taiwan Machine Tool & Accessory Builders' Association

財政部關務署公布2026年3月份海關進出口貿易統計初步值，
經台灣工具機暨零組件工業同業公會整理：

工具機進口統計

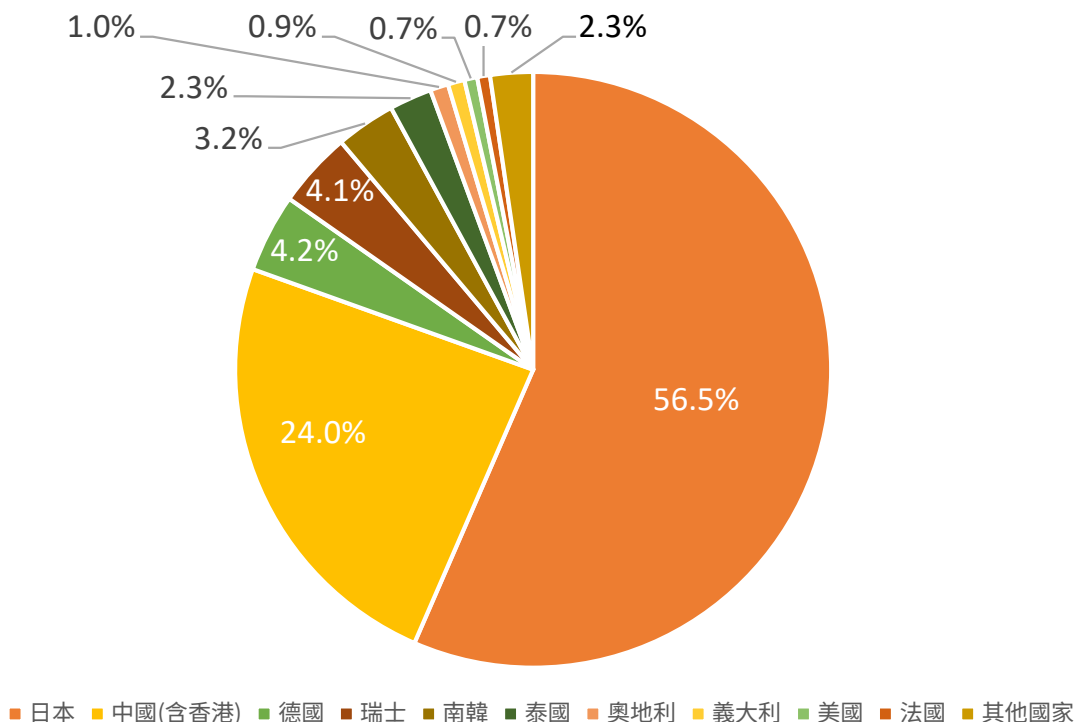
表4、2026年3月台灣工具機主要進口國家

單位：千美元

名次	國別	2026年3月	2026年2月	前月比(%)		2026年1-3月	2025年1-3月	同期比(%)	
1	日本	40,145	16,088	149.5%	▲	82,868	60,184	37.7%	▲
2	中國(含香港)	13,813	7,220	91.3%	▲	35,137	25,868	35.8%	▲
3	德國	3,986	1,065	274.3%	▲	6,217	18,615	-66.6%	▼
4	瑞士	2,684	1,204	122.9%	▲	6,040	5,918	2.1%	▲
5	南韓	1,636	1,423	15.0%	▲	4,752	7,450	-36.2%	▼
6	泰國	1,188	375	216.8%	▲	3,378	3,477	-2.8%	▼
7	奧地利	384	705	-45.5%	▼	1,442	554	160.3%	▲
8	義大利	602	629	-4.3%	▼	1,324	2,662	-50.3%	▼
9	美國	861	54	1494.4%	▲	1,042	3,953	-73.6%	▼
10	法國	61	0	-	▲	1,001	3	33266.7%	▲
	其他國家	1,361	1,127	20.8%	▲	3,406	7,672	-55.6%	▼
	全球總額	66,721	29,836	123.6%	▲	146,607	136,356	7.5%	▲

資料來源：財政部關務署 資料統計：台灣工具機暨零組件工業同業公會

圖2、2026年3月台灣工具機主要進口國家





台灣工具機暨零組件工業同業公會
Taiwan Machine Tool & Accessory Builders' Association

財政部關務署公布2026年3月份海關進出口貿易統計初步值，
經台灣工具機暨零組件工業同業公會整理：

工具機關鍵零組件出口統計

工具機關鍵零組件包含工作物夾持器、分度頭或其他工具機特殊配件、金屬切削工具機零件及附件、金屬成型工具機零件及附件、滾珠螺桿、線性滑軌。

從工具機關鍵零組件單月出口表現來看，2026年3月工具機關鍵零組出口金額為1.33億美元，相較2026年2月份成長17.7%，較去年同(3)月成長1.8%。2026年1-3月工具機關鍵零組出口累計出口金額約為3.75億美元，較2025年同期成長11.9%。2026年1-3月工具機關鍵零組件主要出口國來看，中國（含香港）、美國、日本、印度、義大利、南韓、荷蘭、德國、泰國及土耳其。相關數據請參考表5、表6及圖3。

表5、2026年3月台灣工具機關鍵零組件出口統計

單位：千美元

品項	2026年3月	2026年2月	前月比	2026年1-3月	2025年1-3月	同期比
工作物夾持器	5,933	4,793	23.8%	16,811	14,217	18.2%
分度頭或其他工具機特殊配件	4,617	3,737	23.5%	12,500	11,641	7.4%
金屬切削工具機零件及附件	51,185	39,109	30.9%	139,282	123,963	12.4%
金屬成型工具機零件及附件	11,452	9,414	21.6%	32,597	33,716	-3.3%
滾珠螺桿	17,171	14,610	17.5%	48,469	42,679	13.6%
滾珠或滾柱式線性滑軌	43,036	41,667	3.3%	125,239	108,826	15.1%
工具機 關鍵零組件總和	133,394	113,330	17.7%	374,898	335,042	11.9%

資料來源：財政部關務署 資料統計：台灣工具機暨零組件工業同業公會



台灣工具機暨零組件工業同業公會
Taiwan Machine Tool & Accessory Builders' Association

財政部關務署公布2026年3月份海關進出口貿易統計初步值，
經台灣工具機暨零組件工業同業公會整理：

工具機關鍵零組件出口統計

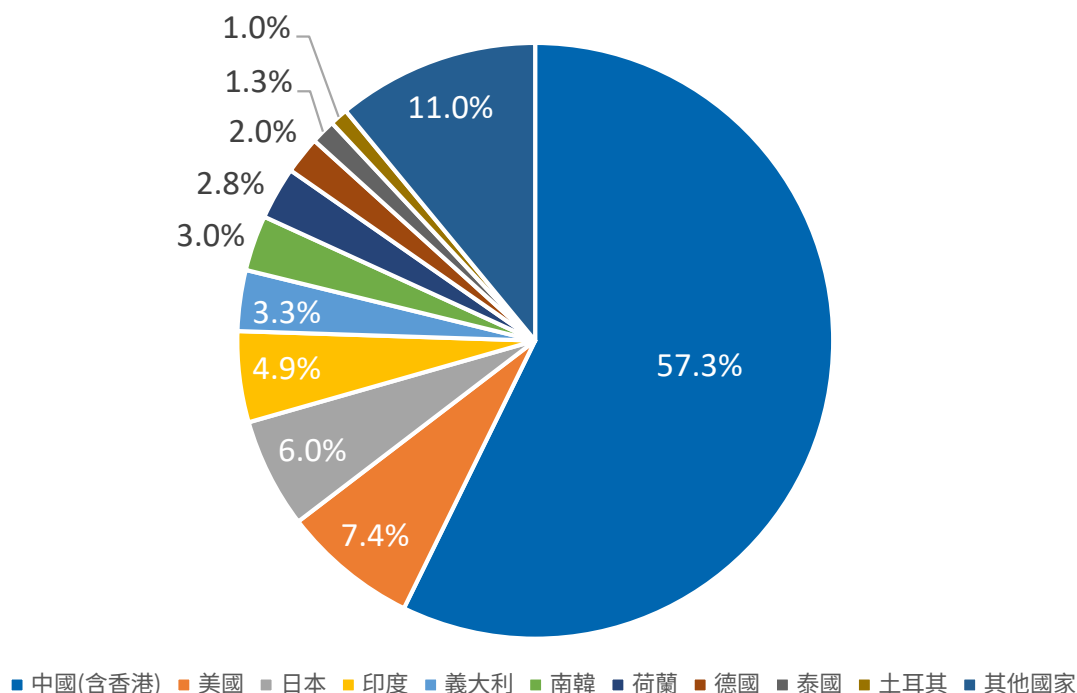
表6、2026年3月台灣工具機關鍵零組件主要出口國家

單位：千美元

名次	國別	2026年3月	2026年2月	前月比(%)		2026年1-3月	2025年1-3月	同期比(%)	
1	中國(含香港)	78,223	60,212	29.9%	▲	214,697	190,105	12.9%	▲
2	美國	9,982	8,432	18.4%	▲	27,575	26,966	2.3%	▲
3	日本	7,254	7,235	0.3%	▲	22,379	24,053	-7.0%	▼
4	印度	5,974	6,764	-11.7%	▼	18,460	16,469	12.1%	▲
5	義大利	4,591	3,402	35.0%	▲	12,374	8,856	39.7%	▲
6	南韓	3,970	3,172	25.2%	▲	11,329	8,253	37.3%	▲
7	荷蘭	3,794	5,429	-30.1%	▼	10,675	7,736	38.0%	▲
8	德國	2,721	2,485	9.5%	▲	7,616	5,949	28.0%	▲
9	泰國	1,987	1,277	55.6%	▲	4,983	4,919	1.3%	▲
10	土耳其	1,152	2,039	-43.5%	▼	3,705	2,686	37.9%	▲
	其他國家	13,746	12,883	6.7%	▲	41,105	39,050	5.3%	▲
	全球總額	133,394	113,330	17.7%	▲	374,898	335,042	11.9%	▲

資料來源：財政部關務署 資料統計：台灣工具機暨零組件工業同業公會

圖3、2026年3月台灣工具機關鍵零組件主要出口國家





台灣工具機暨零組件工業同業公會
Taiwan Machine Tool & Accessory Builders' Association

財政部關務署公布2026年3月份海關進出口貿易統計初步值，
經台灣工具機暨零組件工業同業公會整理：

工具機關鍵零組件進口統計

就工具機關鍵零組件單月進口表現來看，2026年3月工具機關鍵零組件進口金額為2,096萬美元，相較2026年2月成長41.6%，較去年同(3)月成長9.9%。

2026年1-3月工具機關鍵零組進口累計進口金額為5,358萬美元，較2025年同期增加21%。2026年1-3月工具機關鍵零組件主要進口國來看，中國（含香港）、日本、德國、美國、義大利、瑞士、英國、南韓、越南及馬來西亞。相關數據請參考表7、表8及圖4。

表7、2026年3月台灣工具機關鍵零組件進口統計

單位：千美元

品項	2026年3月	2026年2月	前月比	2026年1-3月	2025年1-3月	同期比
工作物夾持器	1,960	1,371	43.0%	4,679	3,138	49.1%
分度頭或其他工具機特殊配件	226	145	55.9%	558	1,022	-45.4%
金屬切削工具機零件及附件	9,041	6,176	46.4%	22,745	19,013	19.6%
金屬成型工具機零件及附件	3,930	3,243	21.2%	12,290	10,738	14.5%
滾珠螺桿	1,459	1,158	26.0%	3,480	3,230	7.7%
滾珠或滾柱式線性滑軌	4,344	2,714	60.1%	9,829	7,139	37.7%
工具機 關鍵零組件總和	20,960	14,807	41.6%	53,581	44,280	21.0%

資料來源：財政部關務署 資料統計：台灣工具機暨零組件工業同業公會



台灣工具機暨零組件工業同業公會
Taiwan Machine Tool & Accessory Builders' Association

財政部關務署公布2026年3月份海關進出口貿易統計初步值，
經台灣工具機暨零組件工業同業公會整理：

工具機關鍵零組件進口統計

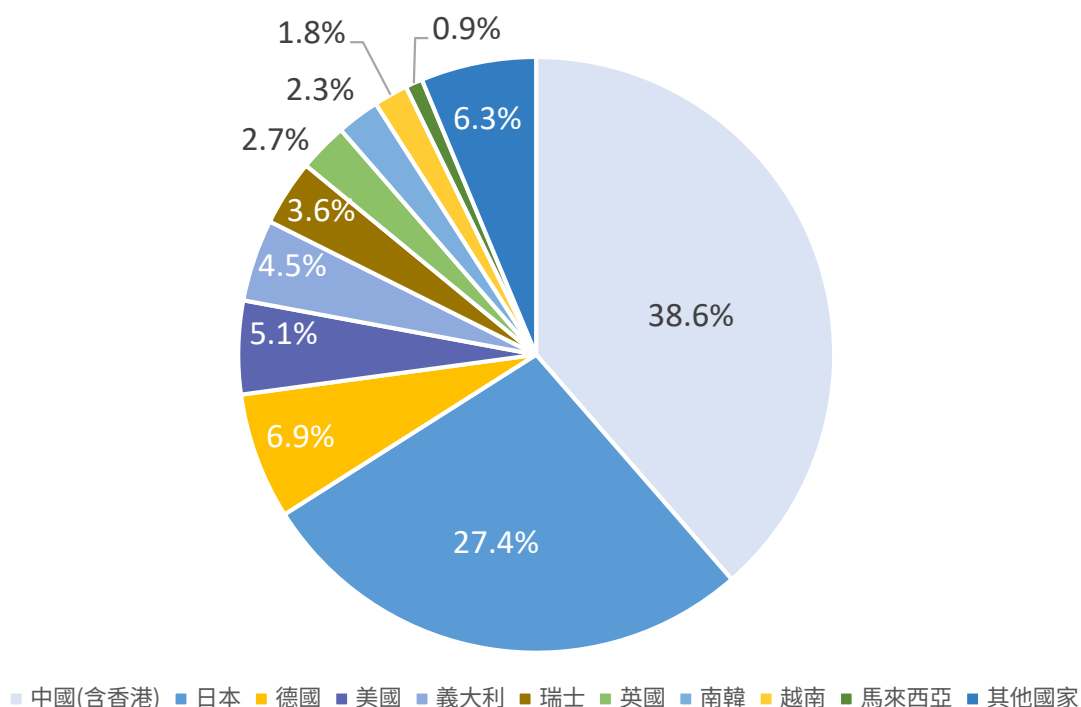
表8、2026年3月台灣工具機關鍵零組件主要進口國家

單位：千美元

名次	國別	2026年3月	2026年2月	前月比(%)		2026年1-3月	2025年1-3月	同期比(%)	
1	中國(含香港)	7,416	6,121	21.2%	▲	20,679	15,606	32.5%	▲
2	日本	6,538	4,377	49.4%	▲	14,683	14,815	-0.9%	▼
3	德國	1,148	1,129	1.7%	▲	3,679	3,104	18.5%	▲
4	美國	1,255	775	61.9%	▲	2,710	2,521	7.5%	▲
5	義大利	1,007	408	146.8%	▲	2,391	2,161	10.6%	▲
6	瑞士	814	403	102.0%	▲	1,918	908	111.2%	▲
7	英國	503	249	102.0%	▲	1,421	1,495	-4.9%	▼
8	南韓	515	346	48.8%	▲	1,255	408	207.6%	▲
9	越南	593	90	558.9%	▲	984	437	125.2%	▲
10	馬來西亞	159	35	354.3%	▲	504	259	94.6%	▲
	其他國家	1,012	874	15.8%	▲	3,357	2,566	30.8%	▲
	全球總額	20,960	14,807	41.6%	▲	53,581	44,280	21.0%	▲

資料來源：財政部關務署 資料統計：台灣工具機暨零組件工業同業公會

圖4、2026年3月台灣工具機關鍵零組件主要進口國家



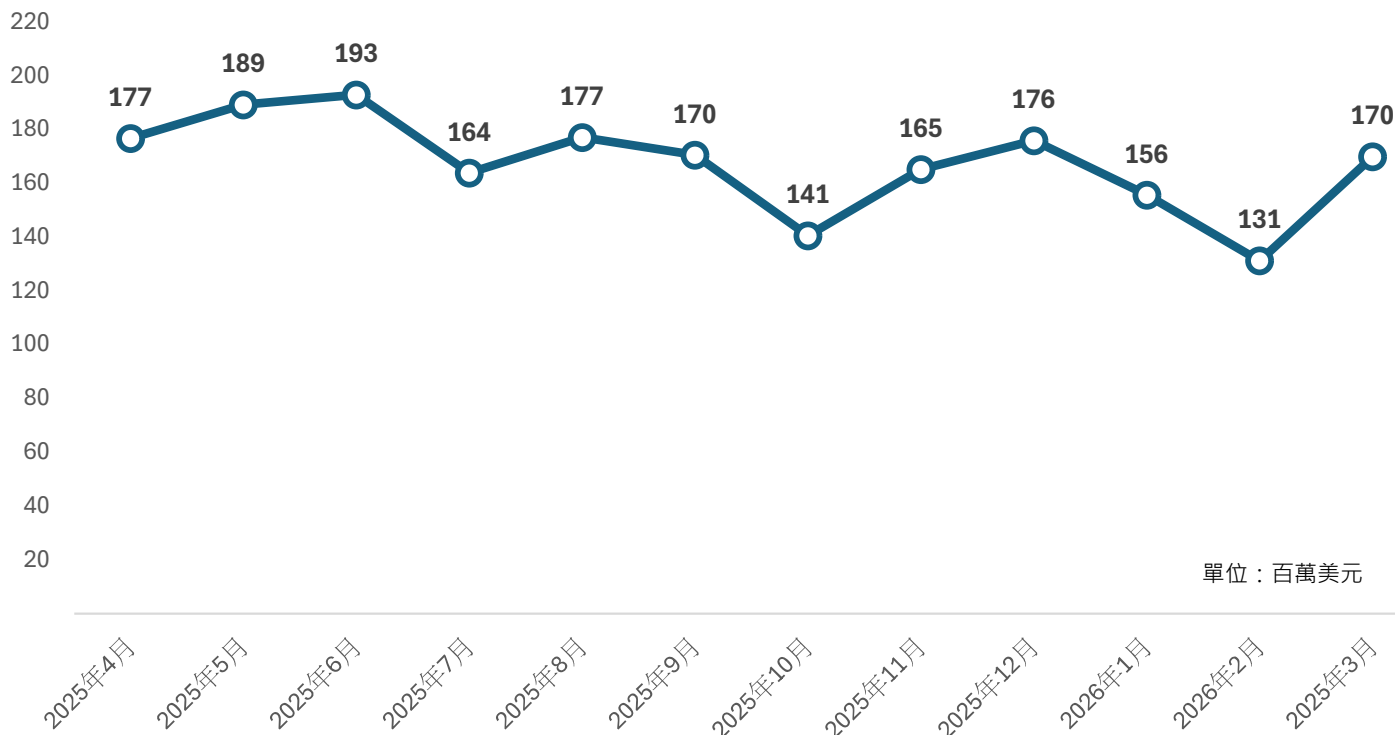


台灣工具機暨零組件工業同業公會
Taiwan Machine Tool & Accessory Builders' Association

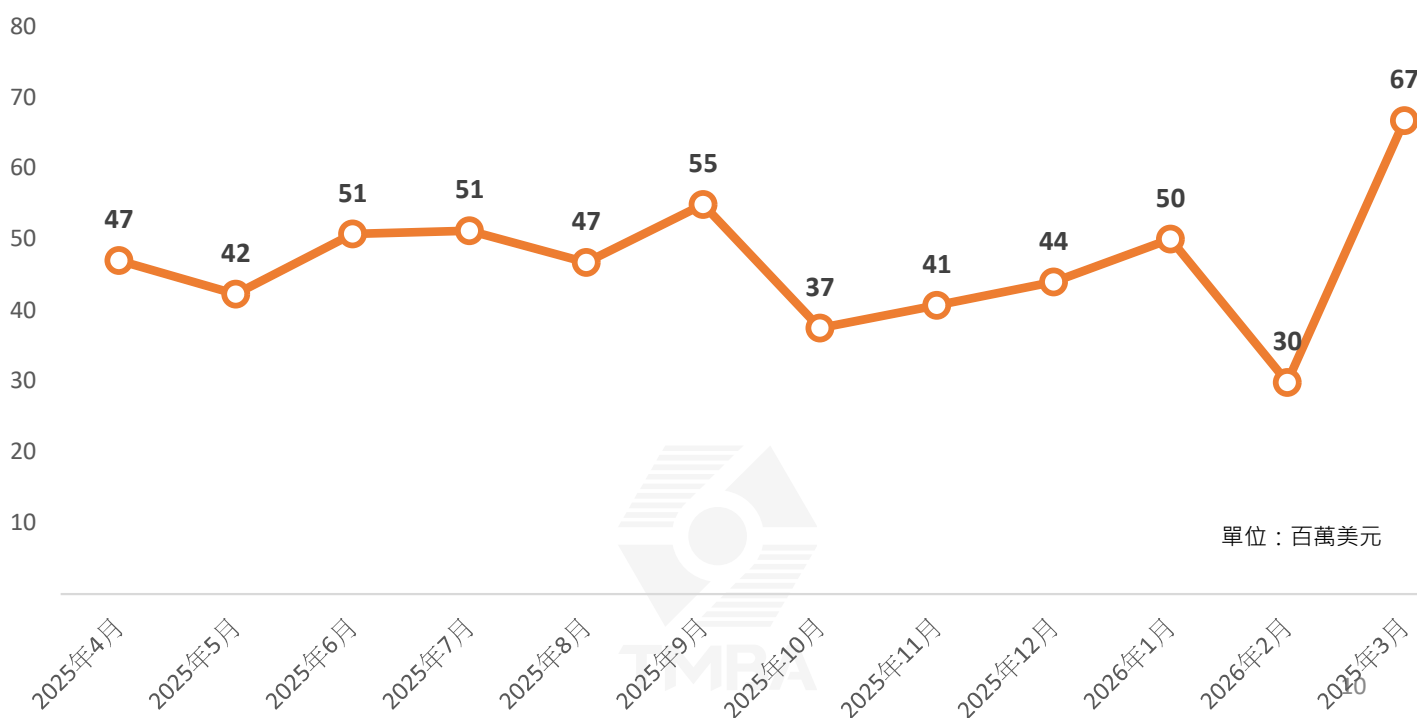
財政部關務署公布2026年3月份海關進出口貿易統計初步值，
經台灣工具機暨零組件工業同業公會整理：

2025年4月~2026年3月台灣工具機進出口趨勢：

台灣工具機出口金額



台灣工具機進口金額



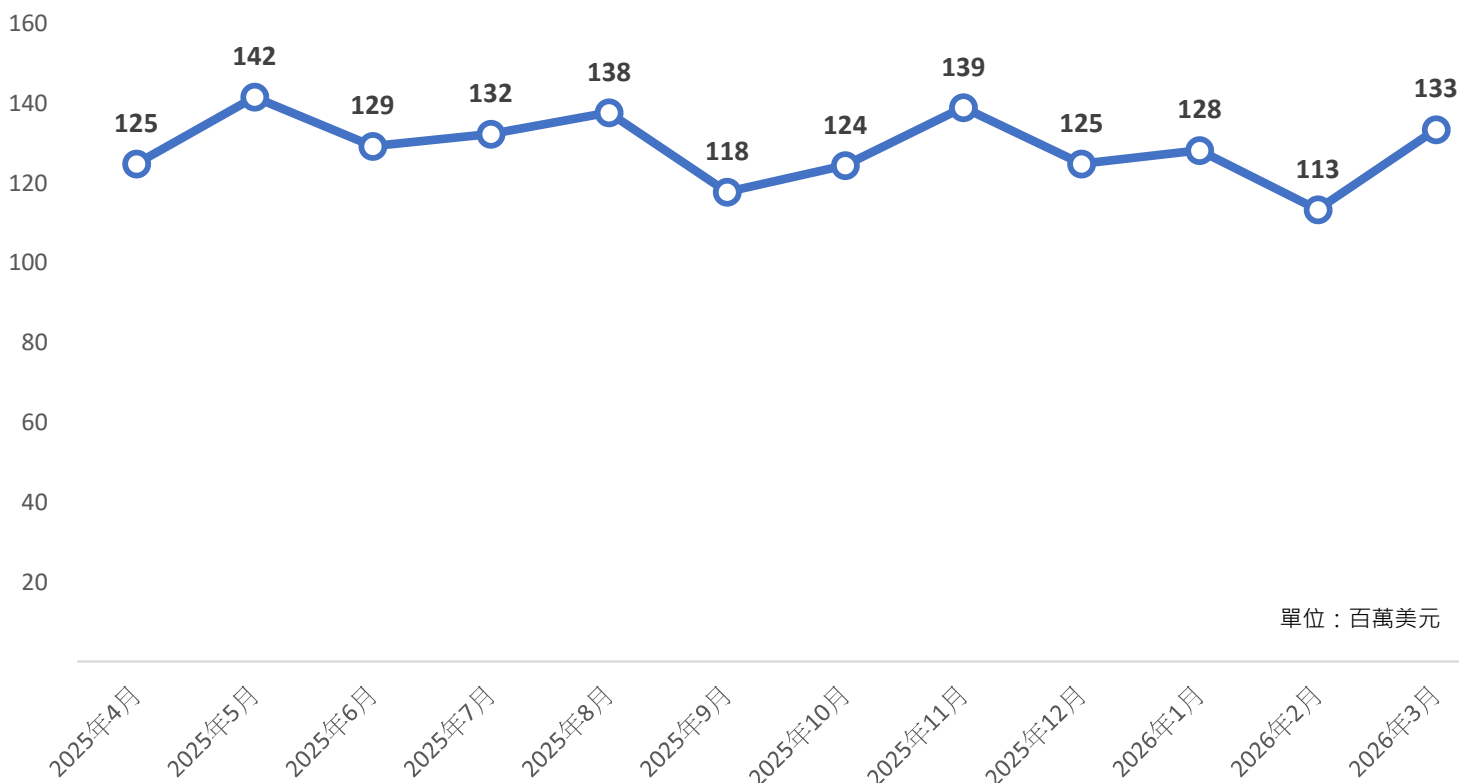


台灣工具機暨零組件工業同業公會
Taiwan Machine Tool & Accessory Builders' Association

財政部關務署公布2026年3月份海關進出口貿易統計初步值，
經台灣工具機暨零組件工業同業公會整理：

2025年4月~2026年3月台灣關鍵零組件進出口趨勢：

台灣關鍵零組件出口金額



台灣關鍵零組件進口金額

