



台灣工具機暨零組件工業同業公會
Taiwan Machine Tool & Accessory Builders' Association

財政部關務署公布2026年1月份海關進出口貿易統計初步值，
經台灣工具機暨零組件工業同業公會整理：

截至本月（2026年1月）的進出口統計：

台灣工具機

工具機

▲ 出口總額約為 1.56 億美元，較去年同期成長 15.7%；

▼ 進口總額為 5,005 萬美元，較去年同期減少 34.8%。

台灣工具機

關鍵零組件

▲ 出口總額約為 1.29 億美元，較去年同期成長 31.2%；

▲ 進口總額為 1,783 萬美元，較去年同期成長 63.1%。





工具機出口統計

2026年1月工具機出口金額約為1.56億美元，相較2025年12月減少12%，較2025年同(1)月成長15.7%。其中，金屬切削工具機2026年1月出口金額約為1.17億美元，相較2025年12月出口減少15.8%；金屬成型工具機2026年1月出口金額約為3,856萬美元，則較2025年12月成長2.2%。

2026年1月工具機累計出口金額約為1.56億美元，較2025年同期成長15.7%。其中，金屬切削工具機出口累計金額約為1.17億美元，較去年同期成長15.1%，金屬成型工具機出口累計金額約為3,856萬美元，較去年同期成長17.8%。2026年1月工具機出口前十大國家依出口金額排序為中國（含香港）、美國、越南、印度、土耳其、泰國、德國、荷蘭、日本及馬來西亞。相關數據請參考表1、表 2 及圖 1。

表1、2026年1月台灣工具機出口統計

單位：千美元

機種	2026年1月	2025年12月	前月比	2026年1月	2025年1月	同期比
放電、雷射、超音波工具機	12,885	9,274	38.9%	12,885	7,285	76.9%
綜合加工機	37,687	46,652	-19.2%	37,687	40,729	-7.5%
車床	29,108	41,611	-30.0%	29,108	28,480	2.2%
鑽、鏜、銑、攻螺紋工具機	9,815	12,168	-19.3%	9,815	9,527	3.0%
磨床	19,004	20,251	-6.2%	19,004	8,578	121.5%
刨、插、拉、齒削工具機	8,497	9,058	-6.2%	8,497	7,083	20.0%
金屬切削工具機	116,996	139,014	-15.8%	116,996	101,682	15.1%
鍛壓、沖壓成型工具機	30,179	27,865	8.3%	30,179	24,990	20.8%
其他成型工具機	8,377	9,845	-14.9%	8,377	7,730	8.4%
金屬成型工具機	38,556	37,710	2.2%	38,556	32,720	17.8%
工具機總和	155,552	176,724	-12.0%	155,552	134,402	15.7%

資料來源：財政部關務署 資料統計：台灣工具機暨零組件工業同業公會



台灣工具機暨零組件工業同業公會
Taiwan Machine Tool & Accessory Builders' Association

財政部關務署公布2026年1月份海關進出口貿易統計初步值，
經台灣工具機暨零組件工業同業公會整理：

工具機出口統計

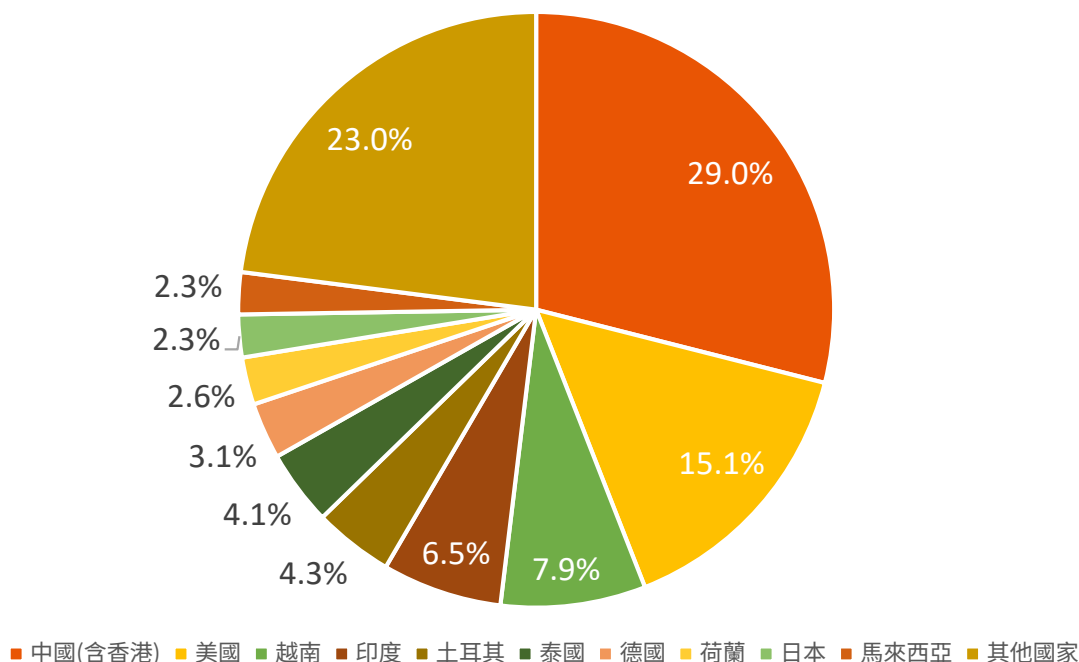
表2、2026年1月台灣工具機主要出口國家

單位：千美元

名次	國別	2026年1月	2025年12月	前月比(%)		2026年1月	2025年1月	同期比(%)	
1	中國(含香港)	45,037	46,347	-2.8%	▼	45,037	31,947	41.0%	▲
2	美國	23,483	25,397	-7.5%	▼	23,483	20,980	11.9%	▲
3	越南	12,240	10,714	14.2%	▲	12,240	3,441	255.7%	▲
4	印度	10,123	18,301	-44.7%	▼	10,123	11,628	-12.9%	▼
5	土耳其	6,695	10,302	-35.0%	▼	6,695	8,452	-20.8%	▼
6	泰國	6,316	7,528	-16.1%	▼	6,316	8,956	-29.5%	▼
7	德國	4,771	4,074	17.1%	▲	4,771	1,940	145.9%	▲
8	荷蘭	4,005	3,033	32.0%	▲	4,005	2,456	63.1%	▲
9	日本	3,592	3,947	-9.0%	▼	3,592	6,071	-40.8%	▼
10	馬來西亞	3,569	5,082	-29.8%	▼	3,569	2,897	23.2%	▲
	其他國家	35,721	41,989	-14.9%	▼	35,721	35,634	0.2%	▲
	全球總額	155,552	176,714	-12.0%	▼	155,552	134,402	15.7%	▲

資料來源：財政部關務署 資料統計：台灣工具機暨零組件工業同業公會

圖1、2026年1月台灣工具機主要出口國家比重





工具機進口統計

2026年1月工具機進口金額為5,005萬美元，相較2025年12月份成長13.9%，較2025年同(1)月減少34.8%。其中，金屬切削工具機2026年1月進口金額為4,353萬美元，相較2025年12月進口成長13.4%；金屬成型工具機2026年1月進口金額約為652萬美元，較2025年12月成長17.3%。

2026年1月工具機累計進口金額為5,005萬美元，較2025年同期減少34.8%。其中，金屬切削工具機進口累計金額為4,353萬美元，較去年同期減少19.6%，金屬成型工具機進口累計金額約為652萬美元，較去年同期大幅減少71.1%。2026年1月工具機進口前十大國家依進口金額排序為日本、中國(含香港)、瑞士、泰國、南韓、德國、法國、捷克、奧地利及美國。相關數據請參考表3、表4及圖2。

表3、2026年1月台灣工具機進口統計

單位：千美元

機種	2026年1月	2025年12月	前月比	2026年1月	2025年1月	同期比
放電、雷射、超音波工具機	27,509	15,932	72.7%	27,509	11,776	133.6%
綜合加工機	4,454	11,504	-61.3%	4,454	31,597	-85.9%
車床	4,746	5,407	-12.2%	4,746	5,622	-15.6%
鑽、鏜、銑、攻螺紋工具機	454	1,436	-68.4%	454	316	43.7%
磨床	4,460	3,389	31.6%	4,460	2,904	53.6%
刨、插、拉、齒削工具機	1,911	730	161.8%	1,911	1,964	-2.7%
金屬切削工具機	43,534	38,398	13.4%	43,534	54,179	-19.6%
鍛壓、沖壓成型工具機	5,177	3,880	33.4%	5,177	20,217	-74.4%
其他成型工具機	1,339	1,674	-20.0%	1,339	2,343	-42.9%
金屬成型工具機	6,516	5,554	17.3%	6,516	22,560	-71.1%
工具機總和	50,050	43,952	13.9%	50,050	76,739	-34.8%

資料來源：財政部關務署 資料統計：台灣工具機暨零組件工業同業公會



台灣工具機暨零組件工業同業公會
Taiwan Machine Tool & Accessory Builders' Association

財政部關務署公布2026年1月份海關進出口貿易統計初步值，
經台灣工具機暨零組件工業同業公會整理：

工具機進口統計

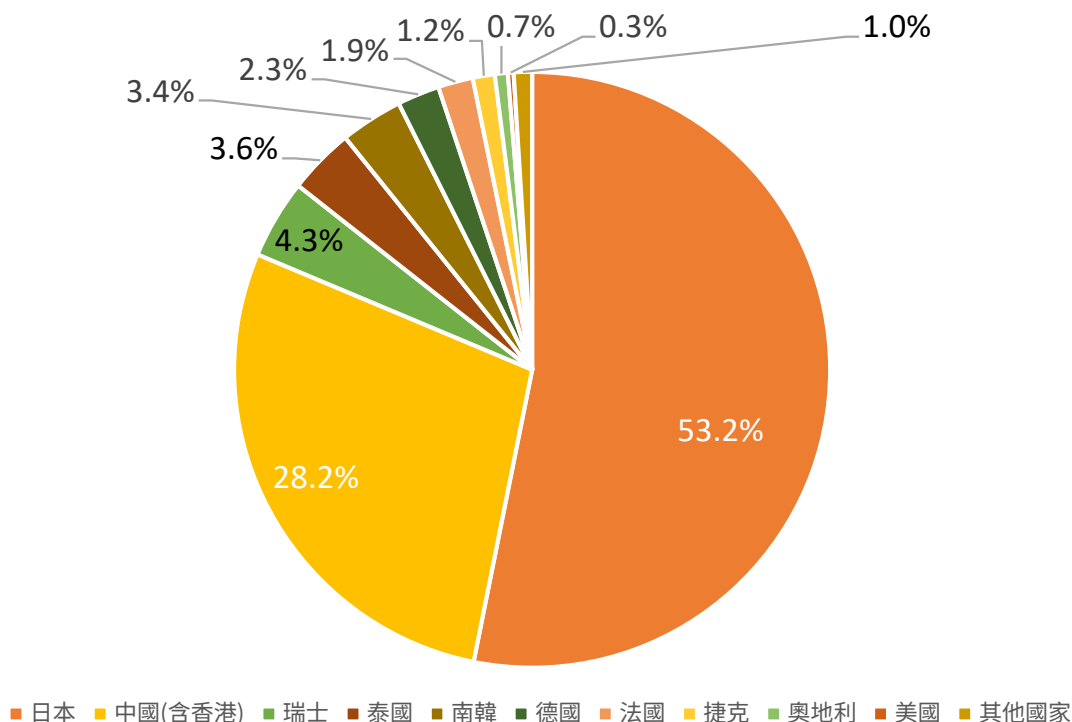
表4、2026年1月台灣工具機主要進口國家

單位：千美元

名次	國別	2026年1月	2025年12月	前月比(%)		2026年1月	2025年1月	同期比(%)	
1	日本	26,635	23,670	12.5%	▲	26,635	9,419	182.8%	▲
2	中國(含香港)	14,104	10,166	38.7%	▲	14,104	9,421	49.7%	▲
3	瑞士	2,152	1,539	39.8%	▲	2,152	748	187.7%	▲
4	泰國	1,815	874	107.7%	▲	1,815	2,160	-16.0%	▼
5	南韓	1,693	224	655.8%	▲	1,693	1,086	55.9%	▲
6	德國	1,166	1,027	13.5%	▲	1,166	4,135	-71.8%	▼
7	法國	940	25	3660.0%	▲	940	0	-	▲
8	捷克	589	0	-	▲	589	0	-	▲
9	奧地利	353	772	100.0%	▲	353	0	-	▲
10	美國	127	1,681	-92.4%	▼	127	965	-86.8%	▼
	其他國家	476	6,427	-92.6%	▼	476	48,805	-99.0%	▼
	全球總額	50,050	43,952	13.9%	▲	50,050	76,739	-34.8%	▼

資料來源：財政部關務署 資料統計：台灣工具機暨零組件工業同業公會

圖2、2026年1月台灣工具機主要進口國家





台灣工具機暨零組件工業同業公會
Taiwan Machine Tool & Accessory Builders' Association

財政部關務署公布2026年1月份海關進出口貿易統計初步值，
經台灣工具機暨零組件工業同業公會整理：

工具機關鍵零組件出口統計

工具機關鍵零組件包含工作物夾持器、分度頭或其他工具機特殊配件、金屬切削工具機零件及附件、金屬成型工具機零件及附件、滾珠螺桿、線性滑軌。

從工具機關鍵零組件單月出口表現來看，2026年1月工具機關鍵零組出口金額約為1.29億美元，相較2025年12月份成長3.3%，較去年同(1)月成長31.2%。2026年1月工具機關鍵零組出口累計出口金額約為1.29億美元，較2025年同期大幅成長31.2%。2026年1月工具機關鍵零組件主要出口國來看，中國（含香港）、美國、日本、印度、義大利、南韓、德國、泰國、荷蘭及越南。相關數據請參考表5、表6 及圖3。

表5、2026年1月台灣工具機關鍵零組件出口統計

單位：千美元

品項	2026年1月	2025年12月	前月比	2026年1月	2025年1月	同期比
工作物夾持器	6,038	5,358	12.7%	6,038	4,709	28.2%
分度頭或其他工具機特殊配件	4,146	4,522	-8.3%	4,146	2,815	47.3%
金屬切削工具機零件及附件	49,693	49,359	0.7%	49,693	36,010	38.0%
金屬成型工具機零件及附件	11,731	10,894	7.7%	11,731	11,352	3.3%
滾珠螺桿	16,688	15,680	6.4%	16,688	11,414	46.2%
滾珠或滾柱式線性滑軌	40,536	38,925	4.1%	40,536	31,895	27.1%
工具機 關鍵零組件總和	128,832	124,738	3.3%	128,832	98,195	31.2%

資料來源：財政部關務署 資料統計：台灣工具機暨零組件工業同業公會



台灣工具機暨零組件工業同業公會
Taiwan Machine Tool & Accessory Builders' Association

財政部關務署公布2026年1月份海關進出口貿易統計初步值，
經台灣工具機暨零組件工業同業公會整理：

工具機關鍵零組件出口統計

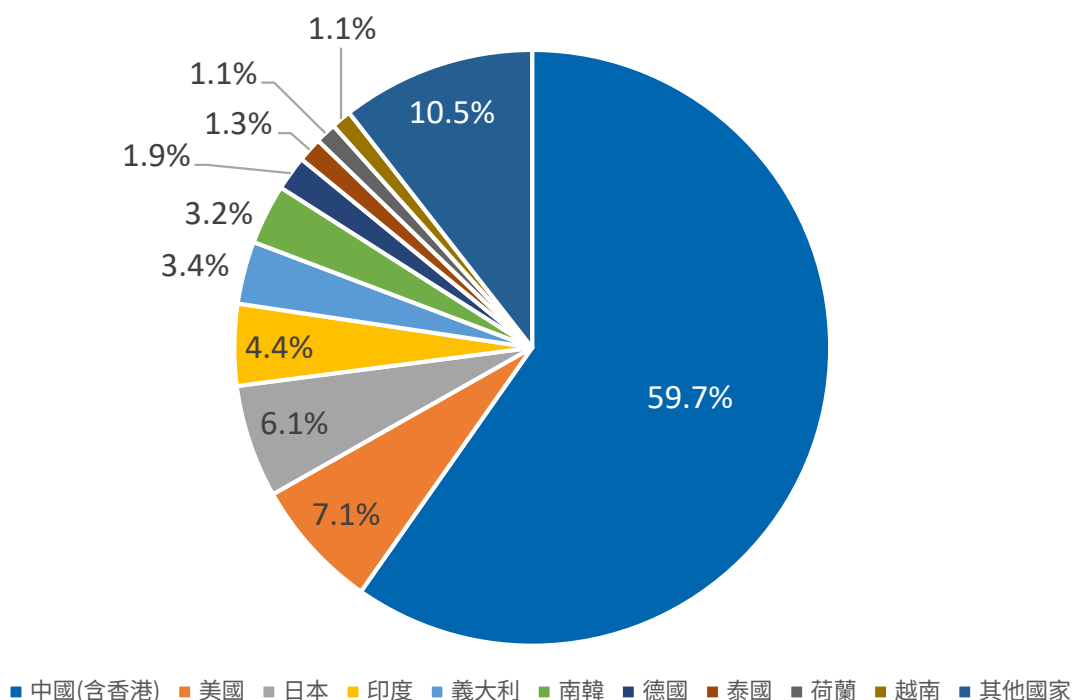
表6、2026年1月台灣工具機關鍵零組件主要出口國家

單位：千美元

名次	國別	2026年1月	2025年12月	前月比(%)		2026年1月	2025年1月	同期比(%)	
1	中國(含香港)	76,967	67,634	13.8%	▲	76,967	49,706	54.8%	▲
2	美國	9,114	11,848	-23.1%	▼	9,114	8,554	6.5%	▲
3	日本	7,890	6,409	23.1%	▲	7,890	8,507	-7.3%	▼
4	印度	5,722	9,860	-42.0%	▼	5,722	6,951	-17.7%	▼
5	義大利	4,381	1,926	127.5%	▲	4,381	3,026	44.8%	▲
6	南韓	4,187	3,733	12.2%	▲	4,187	2,295	82.4%	▲
7	德國	2,410	2,714	-11.2%	▼	2,410	2,117	13.8%	▲
8	泰國	1,719	1,690	1.7%	▲	1,719	1,986	-13.4%	▼
9	荷蘭	1,452	2,262	-35.8%	▼	1,452	2,059	-29.5%	▼
10	越南	1,425	1,603	-11.1%	▼	1,425	618	130.6%	▲
	其他國家	13,565	15,059	-9.9%	▼	13,565	12,376	9.6%	▲
	全球總額	128,832	124,738	3.3%	▲	128,832	98,195	31.2%	▲

資料來源：財政部關務署 資料統計：台灣工具機暨零組件工業同業公會

圖3、2026年1月台灣工具機關鍵零組件主要出口國家





工具機關鍵零組件進口統計

就工具機關鍵零組件單月進口表現來看，2026年1月工具機關鍵零組件進口金額為1,783萬美元，相較2025年12月減少1.3%，較去年同(1)月成長63.1%。

2026年1月工具機關鍵零組進口累計進口金額為1,783萬美元，較2025年同期增加63.1%。2026年1月工具機關鍵零組件主要進口國來看，中國（含香港）、日本、德國、義大利、瑞士、美國、英國、南韓、馬來西亞及越南。相關數據請參考表7、表8 及圖4。

表7、2026年1月台灣工具機關鍵零組件進口統計

單位：千美元

品項	2026年1月	2025年12月	前月比	2026年1月	2025年1月	同期比
工作物夾持器	1,348	1,468	-8.2%	1,348	745	80.9%
分度頭或其他工具機特殊配件	187	427	-56.2%	187	398	-53.0%
金屬切削工具機零件及附件	7,528	7,668	-1.8%	7,528	5,030	49.7%
金屬成型工具機零件及附件	5,117	4,105	24.7%	5,117	2,710	88.8%
滾珠螺桿	879	1,293	-32.0%	879	441	99.3%
滾珠或滾柱式線性滑軌	2,771	3,095	-10.5%	2,771	1,609	72.2%
工具機 關鍵零組件總和	17,830	18,056	-1.3%	17,830	10,933	63.1%

資料來源：財政部關務署 資料統計：台灣工具機暨零組件工業同業公會



台灣工具機暨零組件工業同業公會
Taiwan Machine Tool & Accessory Builders' Association

財政部關務署公布2026年1月份海關進出口貿易統計初步值，
經台灣工具機暨零組件工業同業公會整理：

工具機關鍵零組件進口統計

表8、2026年1月台灣工具機關鍵零組件主要進口國家

單位：千美元

名次	國別	2026年1月	2025年12月	前月比(%)		2026年1月	2025年1月	同期比(%)	
1	中國(含香港)	7,157	6,945	3.1%	▲	7,157	4,663	53.5%	▲
2	日本	3,769	4,669	-19.3%	▼	3,769	2,563	47.1%	▲
3	德國	1,402	1,156	21.3%	▲	1,402	646	117.0%	▲
4	義大利	976	994	-1.8%	▼	976	843	15.8%	▲
5	瑞士	701	913	-23.2%	▼	701	326	115.0%	▲
6	美國	680	972	-30.0%	▼	680	658	3.3%	▲
7	英國	669	358	86.9%	▲	669	412	62.4%	▲
8	南韓	394	354	11.3%	▲	394	97	306.2%	▲
9	馬來西亞	310	130	138.5%	▲	310	86	260.5%	▲
10	越南	301	555	-45.8%	▼	301	148	103.4%	▲
	其他國家	1,471	1,010	45.6%	▲	1,471	491	199.6%	▲
	全球總額	17,830	18,056	-1.3%	▼	17,830	10,933	63.1%	▲

資料來源：財政部關務署 資料統計：台灣工具機暨零組件工業同業公會

圖4、2026年1月台灣工具機關鍵零組件主要進口國家

