



台灣工具機暨零組件工業同業公會  
Taiwan Machine Tool & Accessory Builders' Association

財政部關稅總局公布 2025 年 12 月份海關進出口貿易統計初步值，  
經台灣工具機暨零組件工業同業公會整理：

### 截至本月（2025年1-12月）的進出口統計：

台灣工具機

## 工具機

▼ 出口總額為 **20.04** 億美元，較去年同期減少 **9.6%**；

▲ 進口總額為 **6.43** 億美元，較去年同期成長 **16.4%**。

台灣工具機

## 關鍵零組件

▼ 出口總額為 **15.06** 億美元，較去年同期微幅減少 **0.3%**；

▲ 進口總額為 **1.97** 億美元，較去年同期成長 **10.5%**。





台灣工具機暨零組件工業同業公會  
Taiwan Machine Tool & Accessory Builders' Association

財政部關稅總局公布 2025 年 12 月份海關進出口貿易統計初步值，  
經台灣工具機暨零組件工業同業公會整理：

### 工具機出口統計

2025年12月工具機出口金額約為1.77億美元，相較今年11月成長7%，較2024年同(12)月減少17.7%。其中，金屬切削工具機2025年12月出口金額為1.39億美元，相較今年11月出口成長1.2%；金屬成型工具機2025年12月出口金額為3,771萬美元，則較今年11月大幅成長35.2%。

2025年1-12月工具機累計出口金額為20.04億美元，較2024年同期減少9.6%。其中，金屬切削工具機出口累計金額約為16.51億美元，較去年同期減少10%，金屬成型工具機出口累計金額為3.53億美元，較去年同期減少7.8%。2025年1-12月工具機出口前十大國家依出口金額排序為中國（含香港）、美國、印度、土耳其、越南、泰國、日本、荷蘭、義大利及馬來西亞。相關數據請參考表1、表2及圖1。

表1、2025年1-12月台灣工具機出口統計

單位：千美元

機種	2025年12月	2025年11月	前月比	2025年1-12月	2024年1-12月	同期比
放電、雷射、超音波工具機	9,274	16,091	-42.4%	146,079	158,045	-7.6%
綜合加工機	46,652	45,305	3.0%	603,484	658,288	-8.3%
車床	41,611	32,443	28.3%	435,768	533,625	-18.3%
鑽、鏜、銑、攻螺紋工具機	12,168	11,769	3.4%	143,241	157,047	-8.8%
磨床	20,241	17,990	12.5%	219,749	214,590	2.4%
刨、插、拉、齒削工具機	9,058	13,734	-34.0%	102,395	113,002	-9.4%
金屬切削工具機	139,004	137,332	1.2%	1,650,716	1,834,597	-10.0%
鍛壓、沖壓成型工具機	27,865	21,624	28.9%	275,303	309,627	-11.1%
其他成型工具機	9,845	6,272	57.0%	78,043	73,723	5.9%
金屬成型工具機	37,710	27,896	35.2%	353,346	383,350	-7.8%
工具機總和	176,714	165,228	7.0%	2,004,062	2,217,947	-9.6%

資料來源：財政部關務署 資料統計：台灣工具機暨零組件工業同業公會

### 工具機出口統計

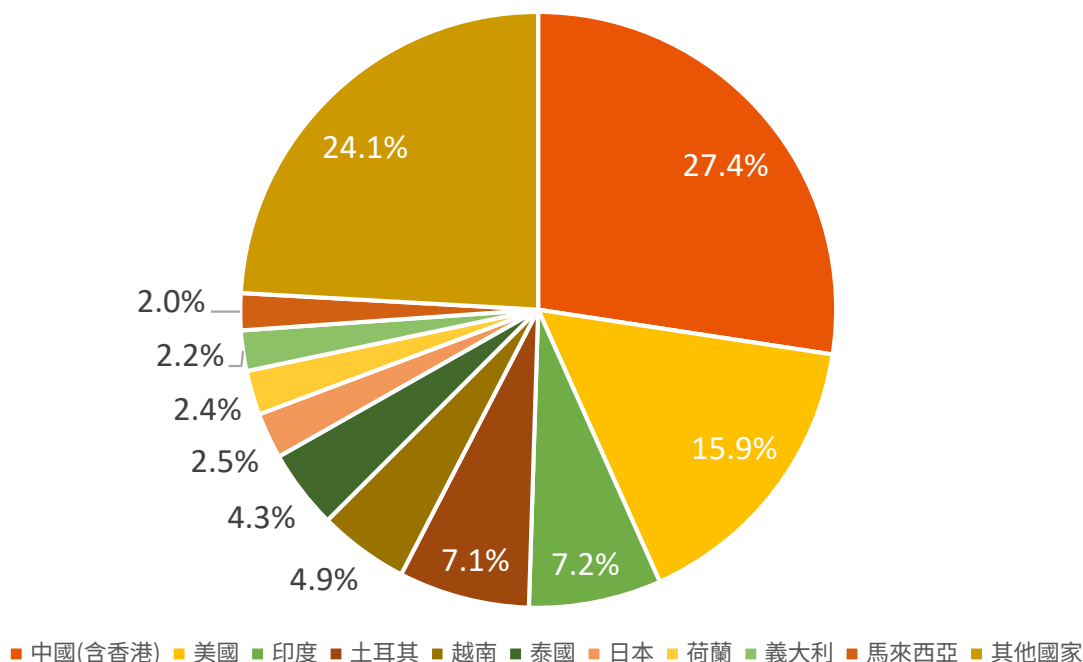
表2、2025年1-12月台灣工具機主要出口國家

單位：千美元

名次	國別	2025年12月	2025年11月	前月比(%)		2025年1-12月	2024年1-12月	同期比(%)	
1	中國(含香港)	46,347	48,109	-3.7%	▼	548,641	630,595	-13.0%	▼
2	美國	25,397	23,232	9.3%	▲	318,054	341,263	-6.8%	▼
3	印度	18,301	11,716	56.2%	▲	144,952	145,759	-0.6%	▼
4	土耳其	10,302	7,158	43.9%	▲	142,157	192,287	-26.1%	▼
5	越南	10,714	8,881	20.6%	▲	98,144	89,583	9.6%	▲
6	泰國	7,528	5,468	37.7%	▲	86,329	79,522	8.6%	▲
7	日本	3,947	6,213	-36.5%	▼	51,082	52,265	-2.3%	▼
8	荷蘭	3,033	5,218	-41.9%	▼	48,632	58,136	-16.3%	▼
9	義大利	2,640	2,308	14.4%	▲	43,213	43,813	-1.4%	▼
10	馬來西亞	5,082	5,639	-9.9%	▼	40,145	35,467	13.2%	▲
	其他國家	43,423	41,286	5.2%	▲	482,713	549,257	-12.1%	▼
	全球總額	176,714	165,228	7.0%	▲	2,004,062	2,217,947	-9.6%	▼

資料來源：財政部關務署 資料統計：台灣工具機暨零組件工業同業公會

圖1、2025年1-12月台灣工具機主要出口國家比重





台灣工具機暨零組件工業同業公會  
Taiwan Machine Tool & Accessory Builders' Association

財政部關稅總局公布 2025 年 12 月份海關進出口貿易統計初步值，  
經台灣工具機暨零組件工業同業公會整理：

### 工具機進口統計

2025年12月工具機進口金額為4,395萬美元，相較今年11月份成長8%，較2024年同(12)月減少39.6%。其中，金屬切削工具機2025年12月進口金額約為3,840萬美元，相較今年11月進口成長13.9%；金屬成型工具機2025年12月進口金額為555萬美元，較今年11月減少20.5%。

2025年1-12月工具機累計進口金額為6.43億美元，較2024年同期增加16.4%。其中，金屬切削工具機進口累計金額約為4.97億美元，較去年同期增加5.3%，金屬成型工具機進口累計金額約為1.47億美元，較去年同期大幅增加81%。2025年1-12月工具機進口前十大國家依進口金額排序為日本、中國(含香港)、比利時、德國、瑞士、南韓、泰國、美國、以色列及義大利。相關數據請參考表3、表4及圖2。

表3、2025年1-12月台灣工具機進口統計

單位：千美元

機種	2025年12月	2025年11月	前月比	2025年1-12月	2024年1-12月	同期比
放電、雷射、超音波工具機	15,932	12,941	23.1%	252,884	233,478	8.3%
綜合加工機	11,504	9,025	27.5%	120,934	72,698	66.4%
車床	5,407	2,981	81.4%	48,132	64,966	-25.9%
鑽、鏜、銑、攻螺紋工具機	1,436	575	149.7%	10,767	15,921	-32.4%
磨床	3,389	5,315	-36.2%	37,850	57,813	-34.5%
刨、插、拉、齒削工具機	730	2,878	-74.6%	26,102	26,970	-3.2%
金屬切削工具機	38,398	33,715	13.9%	496,669	471,846	5.3%
鍛壓、沖壓成型工具機	3,880	6,771	-42.7%	103,843	64,960	59.9%
其他成型工具機	1,674	215	678.6%	42,942	16,142	166.0%
金屬成型工具機	5,554	6,986	-20.5%	146,785	81,102	81.0%
工具機總和	43,952	40,701	8.0%	643,454	552,948	16.4%

資料來源：財政部關務署 資料統計：台灣工具機暨零組件工業同業公會



台灣工具機暨零組件工業同業公會  
Taiwan Machine Tool & Accessory Builders' Association

財政部關稅總局公布 2025 年 12 月份海關進出口貿易統計初步值，  
經台灣工具機暨零組件工業同業公會整理：

### 工具機進口統計

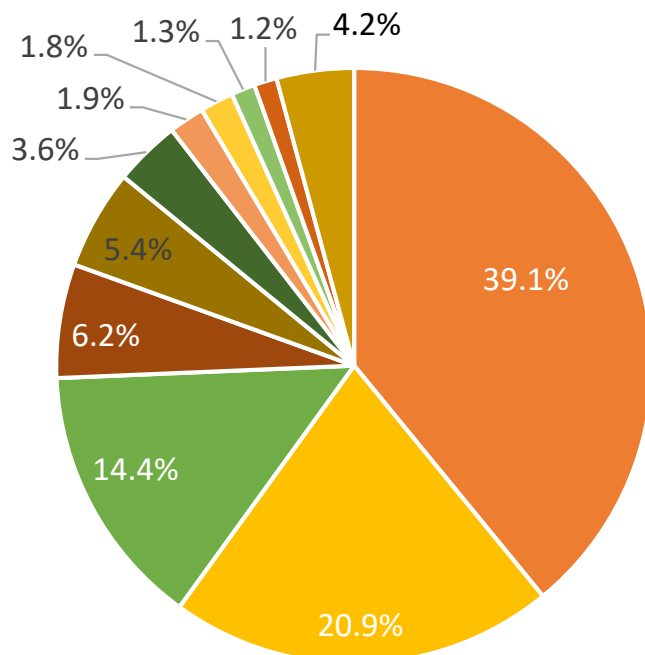
表4、2025年1-12月台灣工具機主要進口國家

單位：千美元

名次	國別	2025年12月	2025年11月	前月比(%)		2025年1-12月	2024年1-12月	同期比(%)	
1	日本	23,670	20,373	16.2%	▲	251,457	218,496	15.1%	▲
2	中國(含香港)	10,166	12,331	-17.6%	▼	134,459	113,789	18.2%	▲
3	比利時	-	-	-	-	92,444	393	23422.6%	▲
4	德國	1,027	1,921	-46.5%	▼	39,702	41,281	-3.8%	▼
5	瑞士	1,539	1,499	2.7%	▲	34,886	46,135	-24.4%	▼
6	南韓	224	278	-19.4%	▼	23,019	46,452	-50.4%	▼
7	泰國	874	169	417.2%	▲	12,496	17,355	-28.0%	▼
8	美國	1,681	64	2526.6%	▲	11,677	13,800	-15.4%	▼
9	以色列	1,652	1,128	100.0%	▲	8,302	6,942	19.6%	▲
10	義大利	1,788	1,040	71.9%	▲	8,022	16,210	-50.5%	▼
	其他國家	1,331	4,066	-67.3%	▼	26,990	32,095	-15.9%	▼
	全球總額	43,952	40,701	8.0%	▲	643,454	552,948	16.4%	▲

資料來源：財政部關務署 資料統計：台灣工具機暨零組件工業同業公會

圖2、2025年1-12月台灣工具機主要進口國家





台灣工具機暨零組件工業同業公會  
Taiwan Machine Tool & Accessory Builders' Association

財政部關稅總局公布 2025 年 12 月份海關進出口貿易統計初步值，  
經台灣工具機暨零組件工業同業公會整理：

### 工具機關鍵零組件出口統計

工具機關鍵零組件包含工作物夾持器、分度頭或其他工具機特殊配件、金屬切削工具機零件及附件、金屬成型工具機零件及附件、滾珠螺桿、線性滑軌。

從工具機關鍵零組件單月出口表現來看，2025年12月工具機關鍵零組出口金額約為1.25億美元，相較今年11月份減少10.2%，較去年同(12)月減少8.7%。2025年1-12月工具機關鍵零組出口累計出口金額為15.06億美元，較2024年同期微幅減少0.3%。2025年1-12月工具機關鍵零組件主要出口國來看，中國（含香港）、美國、日本、印度、荷蘭、南韓、義大利、德國、泰國及土耳其。相關數據請參考表5、表6 及圖3。

表5、2025年1-12月台灣工具機關鍵零組件出口統計

單位：千美元

品項	2025年12月	2025年11月	前月比	2025年1-12月	2024年1-12月	同期比
工作物夾持器	5,358	4,563	17.4%	63,792	69,463	-8.2%
分度頭或其他工具機特殊配件	4,522	3,940	14.8%	50,492	50,336	0.3%
金屬切削工具機零件及附件	49,359	46,532	6.1%	559,175	542,885	3.0%
金屬成型工具機零件及附件	10,894	11,880	-8.3%	139,105	148,043	-6.0%
滾珠螺桿	15,680	19,743	-20.6%	191,071	182,145	4.9%
滾珠或滾柱式線性滑軌	38,925	52,253	-25.5%	502,576	518,157	-3.0%
工具機 關鍵零組件總和	124,738	138,911	-10.2%	1,506,211	1,511,029	-0.3%

資料來源：財政部關務署 資料統計：台灣工具機暨零組件工業同業公會



台灣工具機暨零組件工業同業公會  
Taiwan Machine Tool & Accessory Builders' Association

財政部關稅總局公布 2025 年 12 月份海關進出口貿易統計初步值，  
經台灣工具機暨零組件工業同業公會整理：

### 工具機關鍵零組件出口統計

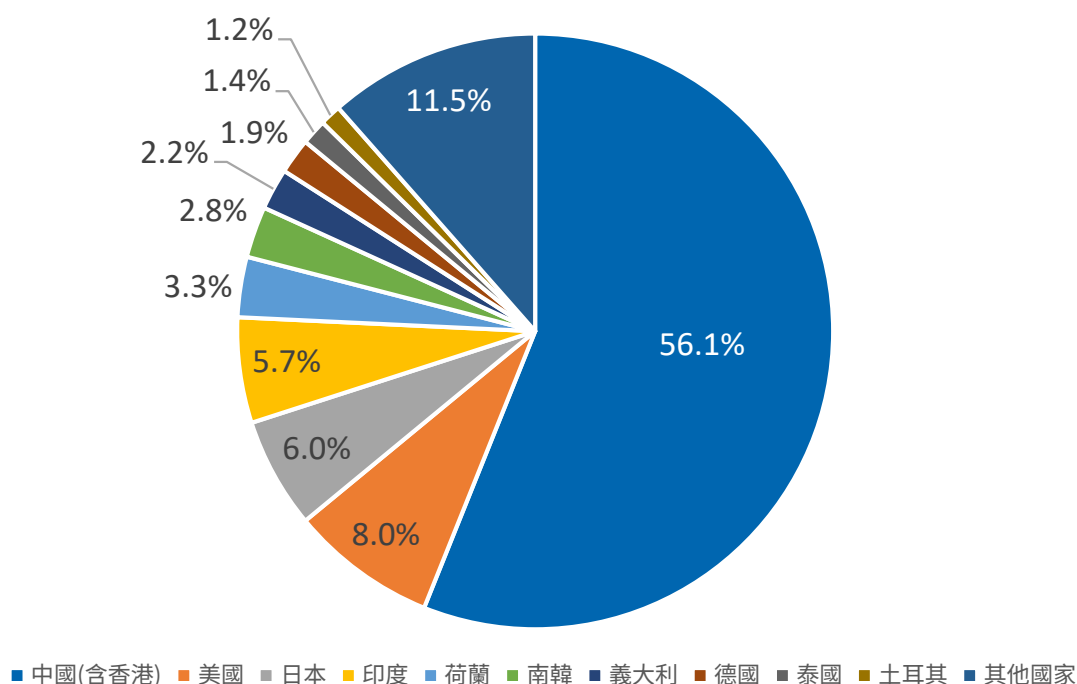
表6、2025年1-12月台灣工具機關鍵零組件主要出口國家

單位：千美元

名次	國別	2025年12月	2025年11月	前月比(%)		2025年1-12月	2024年1-12月	同期比(%)	
1	中國(含香港)	67,634	79,903	-15.4%	▼	844,613	853,036	-1.0%	▼
2	美國	11,848	10,318	14.8%	▲	119,801	112,212	6.8%	▲
3	日本	6,409	6,945	-7.7%	▼	90,421	96,240	-6.0%	▼
4	印度	9,860	7,590	29.9%	▲	86,210	77,093	11.8%	▲
5	荷蘭	2,262	6,378	-64.5%	▼	49,422	45,960	7.5%	▲
6	南韓	3,733	3,834	-2.6%	▼	41,732	41,525	0.5%	▲
7	義大利	1,926	2,280	-15.5%	▼	33,868	38,175	-11.3%	▼
8	德國	2,714	2,622	3.5%	▲	28,837	32,230	-10.5%	▼
9	泰國	1,690	1,636	3.3%	▲	20,732	21,595	-4.0%	▼
10	土耳其	1,071	1,491	-28.2%	▼	17,479	19,670	-11.1%	▼
	其他國家	15,591	15,914	-2.0%	▼	173,096	173,293	-0.1%	▼
	全球總額	124,738	138,911	-10.2%	▼	1,506,211	1,511,029	-0.3%	▼

資料來源：財政部關務署 資料統計：台灣工具機暨零組件工業同業公會

圖3、2025年1-12月台灣工具機關鍵零組件主要出口國家





台灣工具機暨零組件工業同業公會  
Taiwan Machine Tool & Accessory Builders' Association

財政部關稅總局公布 2025 年 12 月份海關進出口貿易統計初步值，  
經台灣工具機暨零組件工業同業公會整理：

### 工具機關鍵零組件進口統計

就工具機關鍵零組件單月進口表現來看，2025年12月工具機關鍵零組件進口金額約為1,806萬美元，相較今年11月成長1.5%，較去年同(12)月成長7.8%。

2025年1-12月工具機關鍵零組進口累計進口金額為1.97億美元，較2024年同期增加10.5%。2025年1-12月工具機關鍵零組件主要進口國來看，中國（含香港）、日本、德國、義大利、美國、瑞士、英國、越南、南韓及馬來西亞。相關數據請參考表7、表8 及圖4。

表7、2025年1-12月台灣工具機關鍵零組件進口統計

單位：千美元

品項	2025年12月	2025年11月	前月比	2025年1-12月	2024年1-12月	同期比
工作物夾持器	1,468	1,132	29.7%	14,907	14,809	0.7%
分度頭或其他工具機特殊配件	427	686	-37.8%	4,691	3,938	19.1%
金屬切削工具機零件及附件	7,668	7,806	-1.8%	88,590	80,364	10.2%
金屬成型工具機零件及附件	4,105	4,133	-0.7%	43,266	44,748	-3.3%
滾珠螺桿	1,293	1,270	1.8%	14,221	11,660	22.0%
滾珠或滾柱式線性滑軌	3,095	2,755	12.3%	31,684	23,065	37.4%
工具機 關鍵零組件總和	18,056	17,782	1.5%	197,359	178,584	10.5%

資料來源：財政部關務署 資料統計：台灣工具機暨零組件工業同業公會



台灣工具機暨零組件工業同業公會  
Taiwan Machine Tool & Accessory Builders' Association

財政部關稅總局公布 2025 年 12 月份海關進出口貿易統計初步值，  
經台灣工具機暨零組件工業同業公會整理：

### 工具機關鍵零組件進口統計

表8、2025年1-12月台灣工具機關鍵零組件主要進口國家

單位：千美元

名次	國別	2025年12月	2025年11月	前月比(%)	2025年1-12月	2024年1-12月	同期比(%)
1	中國(含香港)	6,945	7,396	-6.1% ▼	73,906	60,857	21.4% ▲
2	日本	4,669	4,933	-5.4% ▼	57,446	47,179	21.8% ▲
3	德國	1,156	928	24.6% ▲	15,459	15,170	1.9% ▲
4	義大利	994	1,064	-6.6% ▼	10,467	11,373	-8.0% ▼
5	美國	972	815	19.3% ▲	10,188	9,105	11.9% ▲
6	瑞士	913	672	35.9% ▲	6,974	7,101	-1.8% ▼
7	英國	358	281	27.4% ▲	4,830	4,542	6.3% ▲
8	越南	555	194	186.1% ▲	2,416	1,522	58.7% ▲
9	南韓	354	140	152.9% ▲	2,308	2,257	2.3% ▲
10	馬來西亞	130	52	150.0% ▲	1,834	3,069	-40.2% ▼
	其他國家	1,010	1,307	-22.7% ▼	11,531	16,409	-29.7% ▼
	全球總額	18,056	17,782	1.5% ▲	197,359	178,584	10.5% ▲

資料來源：財政部關務署 資料統計：台灣工具機暨零組件工業同業公會

圖4、2025年1-12月台灣工具機關鍵零組件主要進口國家

